

平成28年度第2学期ご入学の学生の皆様へ

学び方ガイダンス



放送大学東京渋谷学習センター

学習スケジュール



step

1

放送授業・オンライン授業開始

10月1日(土)～

放送授業、通信指導

テレビまたはラジオで授業を行います。(一部科目はインターネット配信)いずれも週1回45分の放送が15週放送され、学期ごと(半年間)で完結します。

放送授業科目約 **300** 科目から選択

印刷教材

放送授業が行われる科目には、すべて印刷教材(テキスト)が用意されるので、あわせて学習を進めてください。



通信指導

放送授業が行われる科目について、各学期途中に1回一定の範囲で出題されます。郵送またはインターネットで答案を大学に提出し、合格すれば単位認定試験の受験資格が得られます。



2015年度オンライン授業、通信指導

2015年度開設のオンライン授業はインターネット上で、1回(約2時間)の授業が8回配信され、通信指導及び単位認定試験があります。学期毎(半年間)で完結します。

2015年度開設**2**科目から選択

2016年度オンライン授業

2016年度開設のオンライン授業は、インターネット上での課題解答等の学習成果が認められることで単位が与えられます。原則として、1単位科目は8回、2単位科目は15回配信され、通信指導及び単位認定試験はありません。学期毎(半年間)で完結します。

2016年度2学期開設**11**科目から選択



※放送授業を視聴できなかった場合

(1)インターネット配信による視聴
テレビ授業(一部科目を除く。)とラジオ授業を「キャンパス・ネットワーク・ホームページ」の「資料室」から視聴できます。

(学生生活の葉:学部P. 32～、大学院P. 43～参照)

(2)学習センターで視聴

図書・視聴学習室にて視聴できます。

(学習センター利用の手引きP. 16～参照)

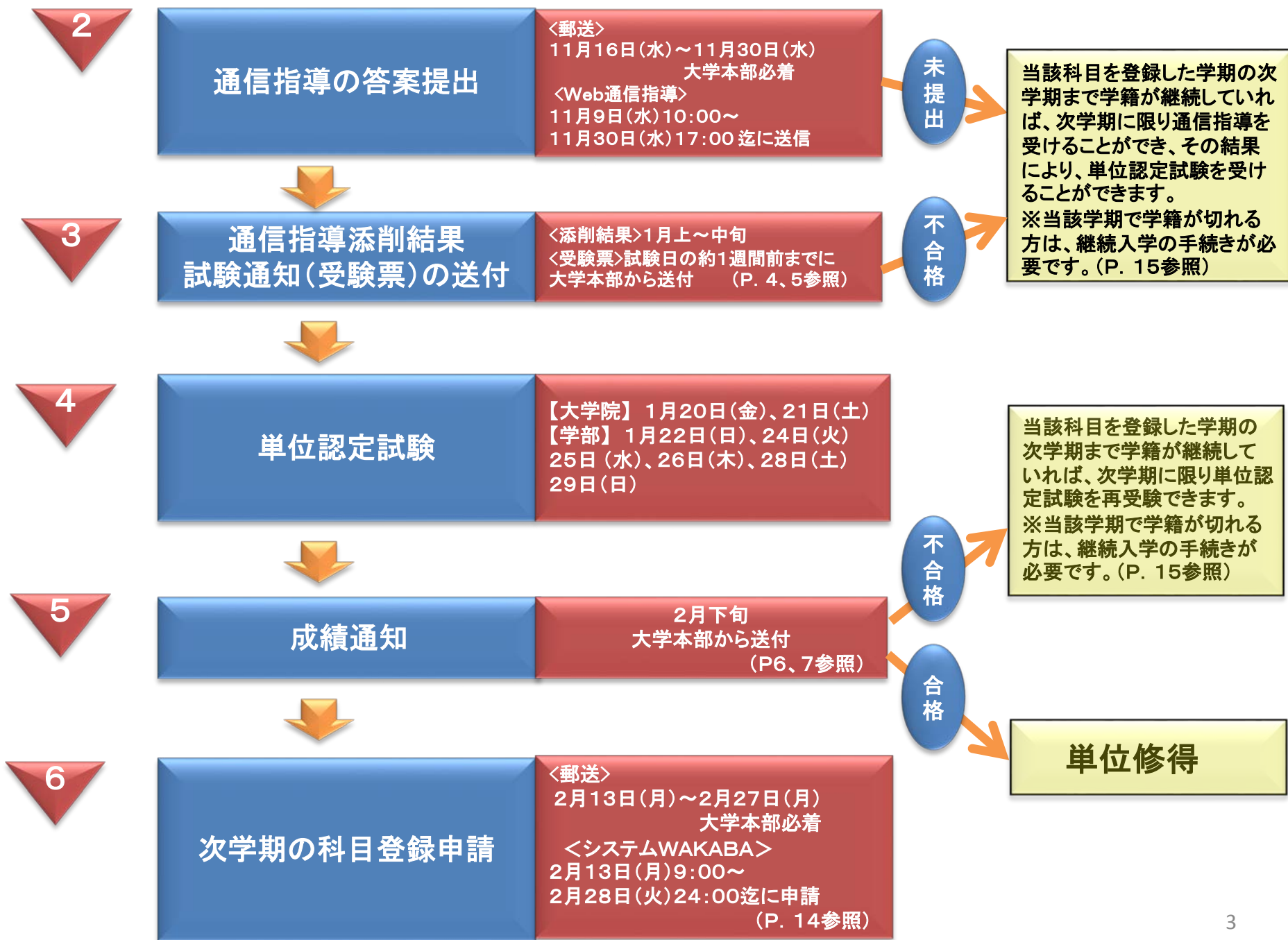
(3)所属学習センターにおける放送教材(DVD、CD)の貸し出し

貸出期間:1週間以内

貸出数:3巻以内

※2学期は**10月8日(土)**から貸し出しを

開始します。(学習センター利用の手引きP. 21参照)



通信指導問題の添削結果

150-0043
東京都渋谷区道玄坂1-10-7
五島育英会ビル1F

渋谷 太郎 殿

1月上～中旬に大学本部から送付。
① 択一式科目(併用式科目の択一部分)は1月6日(金)迄に、
② 記述式科目(併用式科目の記述部分)は1月16日(月)迄に
届かない場合は大学本部にご連絡願います。
大学本部(TEL:043-276-5111)

文部科学省認可通信教育
平成24年 6月29日
放 送 大 学

通信指導問題の添削結果について

平成24年度第1学期の通信指導問題
の添削結果を下記の通りお送りします。

学生の種類	選科履修生
学生番号	XXX-YYYYYY-Z
氏名	渋谷太郎
科目コード	1357042
授業科目名	韓国語入門Ⅱ(12)
主任講師名	平 香織

	設	問	番	号
正 解	1	2	3	4
あなたの解答	2	5	1	5
	2	5	1	5
	設	問	番	号
正 解	6	7	8	9
あなたの解答	3	4	3	1
	3	4	3	1
	設	問	番	号
正 解				
あなたの解答				
	設	問	番	号
正 解				
あなたの解答				
	設	問	番	号
正 解				
あなたの解答				

正解

ご自身の解答

単位認定試験の受験可否

単位認定試験の受験可(通信指導合格)

01/01枚目

通信指導未提出の方と不合格の方は、当該科目を登録した学期の
次学期に限り、学籍があれば再度通信指導を受け、その結果により
単位認定試験を受験できます。
学籍が切れる方は継続入学の手続きが必要です。(P. 15参照)

単位認定試験通知(受験票)

150-0043
東京都渋谷区道玄坂1-10-7
五島育英会ビル1F

渋谷 太郎 殿

1月中旬に大学本部から送付。
1月13日(金)迄に届かない場合は
大学本部にご連絡願います。
大学本部(TEL:043-276-5111)

平成24年 6月27日
放 送 大 学

教養学部単位認定試験通知(受験票)の送付について
2012(平成24)年度第1学期の単位認定試験の日時等を下表のとおり通知します。

- (備考)
- この通知は単位認定試験の際の受験票を兼ねていますので、試験当日は学生証と共に必ず持参してください。(学生証の交付方法については「学生生活の架」をご覧ください。なお、単位認定試験期間中は、学習センターの窓口が大変混み合いますので、必ず単位認定試験期間前までに学生証の交付手続きをとるようにしてください。)
 - 同封の「単位認定試験受験に際しての注意事項及び試験問題等の公表」等をよく読んで、受験してください。
 - 試験開始時刻の10分前までに入室してください。遅刻は、試験開始後20分以内であれば受験可能です。20分を超えると入室できなくなり、受験できませんので、注意してください。
 - 筆記具は、HBの黒鉛筆(シャープペンシルは不可)を使用してください。
 - 前学期登録科目の再試験科目と今学期に新たに登録した科目とで、同一時間に2科目の受験資格がある場合は、そのうち1つの科目を選択して受験してください。
その場合、前もって受験する科目を届け出る必要はありませんが、試験問題を見て選択することはできません。なお、科目によって試験会場が違う場合は、十分確認の上、入室するようにしてください。
 - 下記「授業科目名」「試験日時」「試験会場(試験室名)」を十分確認の上、間違えのないよう受験してください。

2012(平成24)年度第1学期 教養学部単位認定試験通知(受験票)

所属学習センター 東京渋谷

学生の種類 選科履修生

学生番号 XXX-YYYYYY-Z

氏名 渋谷 太郎

1/1

授 業 科 目 名	再試験	試 験 日 時			試 験 会 場 (試 験 室 名)
		試験日	時間	開始時刻	
韓国語入門Ⅱ(12)		7.26	2	10:25	FORUM8 708会議室(7F)

- 同封書類→「時間割表」「注意事項と試験問題の公表」
- 「時間割表」①試験の形式
択一式、記述式、併用式の記載
②持ち込み許可物品
印刷教材・ノート、辞書等の持ち込み可否

- 試験時間は50分
- 試験問題の持ち帰りは出来ません。
- 試験問題は試験終了後公表します。解答は主任講師の了承のあった科目のみ公表します。解答を公表しない科目は、解説又は、コメントを公表します。公表方法は、キャンパス・ネットワーク・ホームページへの掲載及び学習センターにおける閲覧です。

成績通知書

150-0043
東京都渋谷区道玄坂1-10-7
五島育英会ビル1F
渋谷 太郎 殿

2月下旬に本部から送付。

- 1. 成績について**
あなたが履修した授業科目及び単位認定試験再試験により受験した授業科目の成績等は、以下の表のとおりです。
- 2. 単位修得状況一覧（単位認定書）について**
あなたがこれまでに修得した授業科目についての修得単位数と成績評価は、「単位修得状況一覧（単位認定書）」のとおりです。
※なお、この通知書は証明書ではありませんので、他機関への証明には使用できません。
- 3. 再試験について**
以下の表の備考欄のうち、「再試験可」と表示されている授業科目については、次学期在籍者に限り再試験の受験資格があります。（再試験の申請をする必要はありません。）
※次学期に休学する方は再試験の受験資格はありません。

平成24年8月18日
放送大学

渋谷 太郎 殿

2012(平成24)年度第1学期教養学部単位認定試験の成績等について
標記の件について、右記のとおりお知らせします。

成績通知書（2012（平成24）年度第1学期）

授業科目名	単位数	評価	認定状況	備考	授業科目名	単位数	評価	認定状況	備考
	放送授業	面接授業				放送授業	面接授業		
韓国語入門Ⅱ（12） 初めての韓国語：発音編	2	1	B 合格						

放送授業
C(69～60点)以上は合格、D(59～50点)とE(49～0点)は不合格。
不合格の場合は次学期に限り
学籍があれば再受験できます。（科目登録不要）
次学期学籍が切れてしまう方は再入学の手続きが必要です。

**面接授業
合格のみ**

(注) 評価欄、認定状況欄の評価は次のとおりです

1. 放送授業（体育実技および卒業研究含む）
- ④ 単位認定試験の成績評価が100～90点（合格）
 - A 単位認定試験の成績評価が89～80点（合格）
 - B 単位認定試験の成績評価が79～70点（合格）
 - C 単位認定試験の成績評価が69～60点（合格）

- D 単位認定試験の成績評価が59～50点（不合格）
- E 単位認定試験の成績評価が49～0点（不合格）
- 合 体育実技について単位認定（合格）
- 継 体育実技について履修継続中

- 否 体育実技について単位を認定しない（不合格）
- 未 単位認定試験未受験又は卒業研究未提出（不合格）
- 失 今学期単位認定試験失格
- 認 修士科目について単位を認定する

2. 面接授業
- 合 単位を認定する（合格）
 - 否 単位を認定しない（不合格）

単位修得状況一覧

単位修得状況一覧（単位認定書） 2012（平成24）年度第1学期

2月下旬に本部から送付。

学 部 教養学部	学生番号 XXX-YYYYY-Z	平成23年10月1日（平成23年度第2学期）入学																		
学生の種類 通科履修生	氏 名 渋谷 太郎																			
専 攻 教養学部	生年月日 昭和58年4月9日																			
授 業 科 目 名	放 送 授 業	面 接 授 業	評 価 評 語	修得年度学期		授 業 科 目 名	放 送 授 業	面 接 授 業	評 価 評 語	認 定 状 況	修得年度学期		単 位 修 得 累 計 表							
				年 度	学 期						年 度	学 期	科 目 区 分	本 学 修 得	他 大 学 修 得	合 計	卒 業 要 件 単 位 数	不 足 単 位 数		
【共通科目】 【外国語】 韓国語入門Ⅰ（'06） 韓国語入門Ⅱ（'12） 初めての韓国語：発音編					2 2学期 1 1学期 1 1学期										基礎科目・共通科目（計） 基礎科目（計） 共通科目（計） 専門科目・総合科目（計） 専門科目（計） 生活と福祉 心理と教育 社会と産業 人間と文化 自然と環境 その他 総合科目 総単位数	5 0 5 0 0 0 0 0 0 0 0 0 5	0 0 5 0 0 0 0 0 0 0 0 0	5 0 5 0 0 0 0 0 0 0 0 0	**** **** **** **** **** **** **** **** **** **** **** ****	**** **** **** **** **** **** **** **** **** **** **** ****
												在 学 学 期 数					2			
<p>評価欄の評語は次のとおりです</p> <p>1. 放送授業（体育実技および卒業研究を含む）</p> <p>① 単位認定試験の成績評価が100～90点 A 単位認定試験の成績評価が89～80点 B 単位認定試験の成績評価が79～70点 C 単位認定試験の成績評価が69～60点 合 体育実技について単位を認定する 断 体育実技について履修継続中</p> <p>2. 面接授業 合 単位を認定する</p> <p>認定状況欄には、修士科目生又は修士選科生として履修した科目のうち、全科目履修生の卒業単位として認定されたものについて「認」と出力されます。 基礎科目、主題科目は、共通科目の内訳としては表示していませんが、共通科目（計）の単位数には含まれています。</p>																				

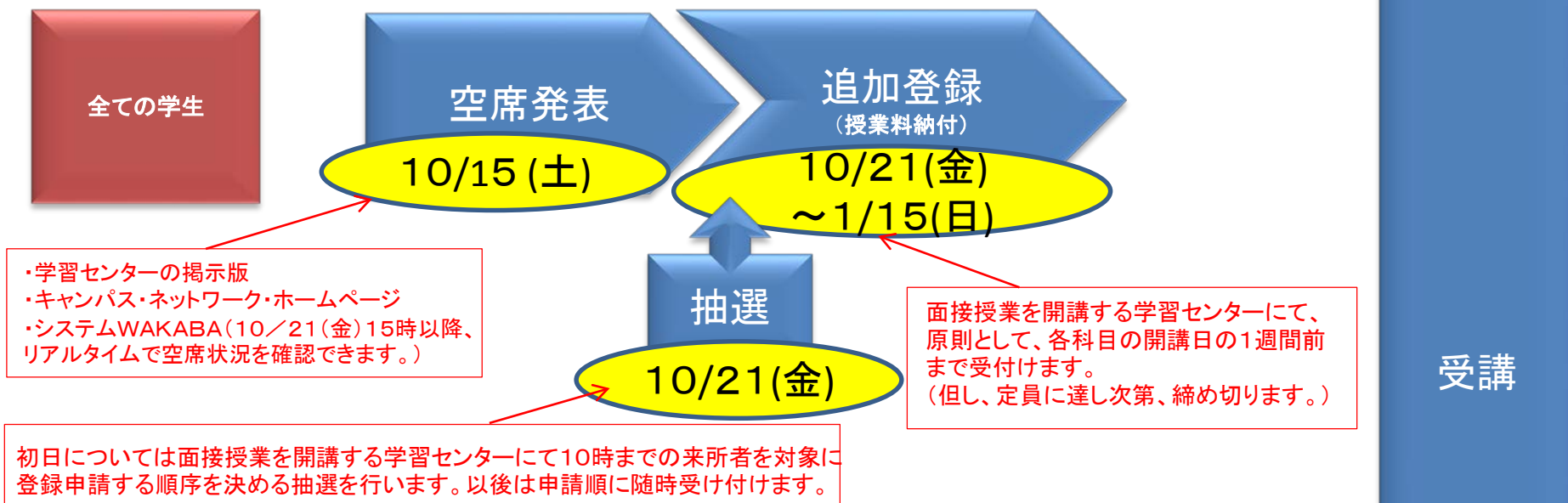
注1 卒業研究履修中の方は、第1学期末での卒業判定はいたしません。したがって、第1学期末での卒業はできません。
注2 単位修得累計表には、卒業要件外科目の単位数は加算されません。

入学してから現在に至るすべての修得単位

面接授業の科目登録

面接授業 ◇全国57カ所の学習センター等で年間約3000クラス開講◇1回につき1時間25分の授業を全8回行います。

①定員に満たなかった科目について学期開始後に追加登録ができます。



6

の参照資料

②次学期に学籍のある在学学生及び継続入学生・新規入学生(出願期限等の特定の条件を満たした場合)が学期開始前に科目登録をします。

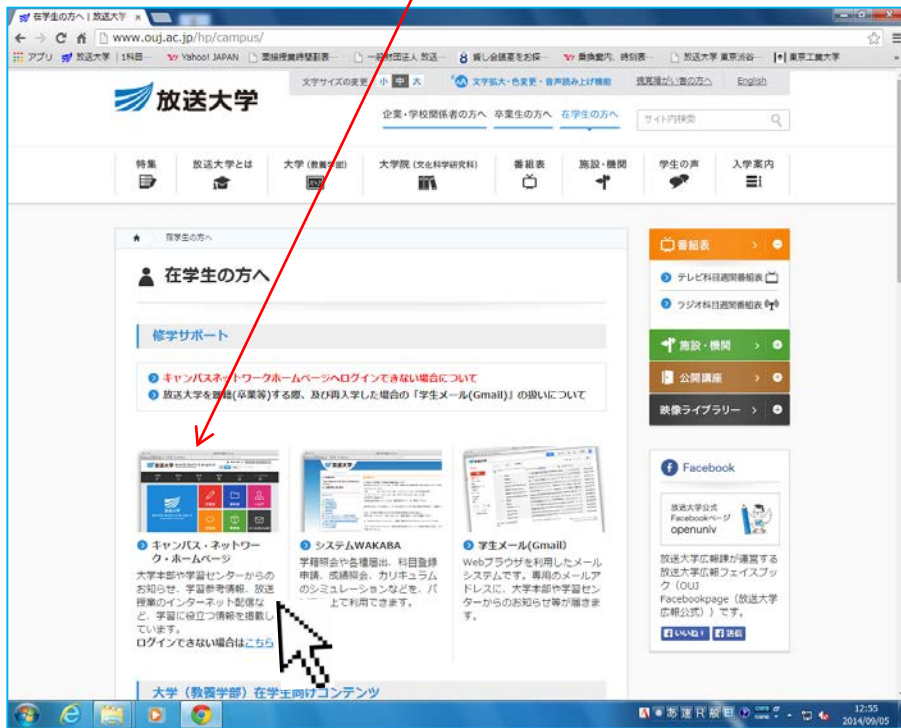


放送大学Webを利用しよう！ (学生生活の葉: 学部P. 22～、P. 115～ 大学院P31～、P. 100～参照)

ログインの方法(キャンパス・ネットワーク)

1. 放送大学のホームページ(<http://www.ouj.ac.jp/>)の「在学の方へ」のボタンをクリックします。

2. 次にキャンパス・ネットワークのホームページのリンクボタンをクリックします。



ログインの方法(キャンパス・ネットワーク)

3. 放送大学の認証システム画面が表示されます。



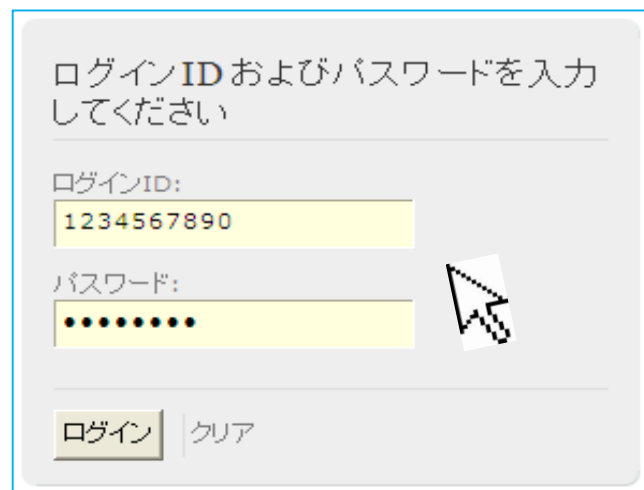
The screenshot shows the Broadcast University authentication system login page. At the top left is the Broadcast University logo. The main heading is "放送大学 認証システム". Below this, there is a login form with the following elements:

- Instruction: ログインIDおよびパスワードを入力してください
- Fields: "ログインID:" and "パスワード:" with corresponding input boxes.
- Buttons: "ログイン" and "クリア".
- Help text: "この画面は「キャンパスネットワークホームページシステムWAKADA」「GoogleApps(GMail)」「図書システム蔵書検索OPAC」等のログイン画面であり、SSO(シングルサインオン)を利用します。SSO(シングルサインオン)とは、上記のシステム等で1度ログイン操作を行うことで、ブラウザを開くまでの間、他のシステムのログイン操作を行うことなく利用が可能となる仕組みです。学生(修習生)の方は、パスワードを忘れたら、[ロックアウトした場合はこちら](#)。"
- Notes: "IDとパスワードの入力を継続して間違え、一定時間ログインができなくなることをロックアウトといいます。" and "個人情報取扱いについては、下記を参照して下さい。"
- URL: <http://www.ouj.ac.jp/hp/osirase/kojinjoho/kojinjoho01.html>

4. IDとパスワードを入力してログインボタンをクリックします。

ID: 入学許可書(学生証)に記載された学生番号10桁(一ハイフンを除く)

パスワード: 入学許可書に記載された8桁(当初は生年月日西暦8桁:例19701206)



This is a close-up screenshot of the login form. The instruction "ログインIDおよびパスワードを入力してください" is at the top. The "ログインID:" field contains the example number "1234567890". The "パスワード:" field contains eight dots "●●●●●●●●". A mouse cursor is pointing at the "ログイン" button. The "クリア" button is also visible.

キャンパスネットワークの活用

The screenshot shows the Broadcast University Campus Network Home Page. The page is organized into several sections:

- 1.5 グローバルメニュー:** A top navigation bar with icons for Learning Room, Chat Room, Material Room, Office, Help, and Email (Gmail).
- 1.6 メインメニュー:** A central area with large colored buttons for Learning Room (red), Material Room (blue), Help (pink), Chat Room (orange), Office (green), and Email (Gmail) (black).
- 1.7 大学からのお知らせ:** A section for university-wide announcements, including dates like 2014/02/20 and 2014/02/14.
- 1.8 学習センターからのお知らせ:** A section for announcements from the Learning Center, including dates like 2014/02/13 and 2014/02/14.
- 1.9 履修科目/参加ゼミ WEB通信指導:** A section for course registration and seminar communication guidance, featuring a calendar for February 2014 and a list of courses with status icons.
- 1.10 カレンダー:** A calendar view for February 2014, showing dates from 1 to 28.
- 1.11 パナーリンク:** A section for partner links, including items like 'OPPORTUNITY TOP 100' and 'セミナーハウスの運営'.
- 1.12 フッター:** A footer area with navigation links and contact information for Broadcast University.

1.5 グローバルメニュー

1.6 メインメニュー

1.7 大学からのお知らせ

1.8 学習センターからのお知らせ

1.9 履修科目/参加ゼミ

WEB通信指導

1.10 カレンダー

1.11 パナーリンク

1.12 フッター

1.6.1. 学習室



履修している科目(放送授業)、参加しているゼミ毎に教員と履修者/ゼミ生間の連絡や質問に利用できます。また、学習に関係する教材や参考資料を利用することができます。

1.6.2. 談話室



履修している科目(放送授業)、参加しているゼミ毎に自由にコミュニケーションを行うことができます。
(2014年度2学期以降に一部の科目について試行的に運用予定です。)

1.6.3. 資料室



学習者全員に公開されている以下の資料を自由に利用することができます。

インターネット配信	テレビ授業科目ネット配信
	ラジオ授業科目ネット配信
	夏季集中科目ネット配信
印刷教材	正誤表
	新規開設科目印刷教材
学習教材	(専門別学習参考情報)
単位認定試験問題・解答等	(単位認定試験問題・解答等)
卒業研究資料	(各年度別の卒業研究資料)

1.6.4. 事務局



学生生活や学習を行うにあたって事務的な案内を提供します。

- 「学生生活」 学生支援、課外活動、進路情報、資格情報など
- 「学習案内」 放送授業、面接授業、資格取得、卒業研究など
- 「各種手続き」 証明書発行、各種変更手続きなど
- 「附属施設」 セミナーハウス、附属図書館、学習センターなど

1.6.5. ヘルプ



よくある質問とその回答 (Q&A) や各種マニュアルなどを提供します。

1.6.6. メール(Gmail)



大学が提供している Gmail を利用できます。

システムWAKABAの活用につて

ログインの方法はキャンパス・ネットワークと同様です

放送大学の認証システム画面が表示されます。

IDとパスワードを入力してログインボタンをクリックします。
ID: 入学許可書(学生証)に記載された学生番号10桁(一ハイフンを除く)

パスワード: 入学許可書に記載された8桁(当初は生年月日西暦8桁: 例19701206)

お知らせ

- 平成28年度第2学期科目登録申請について
★8月15日(月)より第2学期の科目登録申請の受付が始まります。申請は次の期間となっています。
郵送: 8月15日(月)～8月30日(火)【私書箱必着】
システムWAKABA: 8月15日(月)9時～8月31日(水)24時
※申請期間中、システムメンテナンスのため、一時的にシステムを停止することがありますので、余裕をもって科目登録を行ってください。
※システムWAKABA申請メニューにある「操作説明ガイド」をご参照ください。
★申請にあたっての詳細は、7月中旬に送付しています科目登録申請要項をご確認ください。なお、次学期も学籍のある方で科目登録申請要項が未着の場合は、学生サポートセンター(043-276-6111総合受付)までご連絡ください。
- 継続入学申請について
出願希望学期の前学期で在学期間満了または卒業となる方は、左記メニュー欄「継続入学申請」から、ご出願いただけます。
※登録されている住所や氏名に変更がある場合は、継続出願時の登録とは別に、住所変更・氏名変更の手続きを必ずお取りください。
- 表示文字の形について
画面表示文字の形については、お使いのパソコンのOSやそのバージョン等(正確にはフォントのバージョン)に依存しますので、ご了承ください。
【例】例えば、「1」の文字のシニョブ部の「点」が2つ見えている方は「JIS2004」対応フォントです。1つの方は「JIS90」フォントを利用していることになります。このように表示字形が異なる文字は122文字以上ありますので、詳細はMicrosoft等のホームページを参照してください。
- 学生証は、所属学習センターで交付されます。学期開始前までに受領してください。
- 入学時に申請した既修得単位の認定について
入学後の審査に約3ヶ月を要します。認定結果通知と同時期(4月入学者: 6月中旬、10月入学者: 12月中旬)に、学生カルテにも反映されます。(学生募集要項参照)
- 学生カルテの授業料納入情報については「未納」と表示されています。授業料を払込期限までに入金しない場合は、登録された科目は無効となり、取納区分及び徴収区分については「未納」と表示されています。
- 本学園では、サービス向上を目指し、学生ニーズの把握と業務改善に向けて分析データを見直す一環として「職業分類の見直し」を行い、2010年6月1日に在学生データにつきましても新分類への一括移行を行いました。その結果、旧分類における一部の職業を登録されていた方には、学歴情報の職業欄に出願時にご記入いただいた情報とは異なる表示がされている場合があります。本件に関する質問及び職業欄の変更が必要な方は、誠にお手数ですが放送大学本部(043-276-6111)までご連絡ください。

メニュー

- 学生カルテ
- 変更・異動手続
- 科目登録申請
- 履修成績照会
- 成績照会
- 自己判定
- カリキュラム移行手続
- カリキュラム移行シミュレーション
- 教材・通信指導問題発送依頼情報照会
- 継続入学申請
- シラバス参照

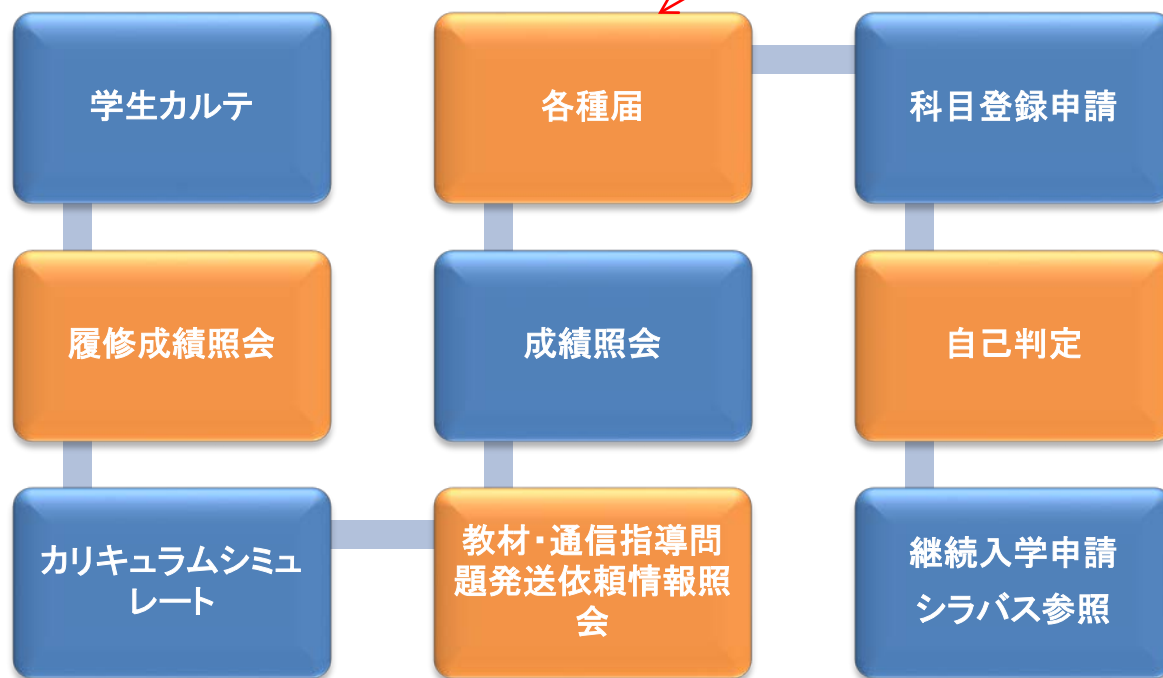
各種リンク

- リンク
- 放送大学ホームページ
- 授業科目案内・履修案内図
- 番組案内
- 放送大学叢書
- 附属図書館
- キャンパスネットワークホームページ(Web学習システム・通信指導もこちらから)
- 学生メール(G-mail)
- パスワード変更

システムWAKABAの活用

システムWAKABAでこんな
ことができます！

所属コース、学習センター、受験センター
の変更届等



次学期に学籍の切れてしまう方の出願・科目登録

6の参照資料

継続入学出願票

次学期に履修する放送授業
科目コード・科目名等を記入する。

来学期学籍が切れてしまう方とは？

- ①科目履修生
- ②選科履修生(現在、在籍2学期目の方)

1月中旬に大学本部から送付。
 <郵送>
 2月27日(月)迄(予定)に大学本部必着。
 (Webは2月28日(火)迄(予定)に申請)

留意事項

現在、選科履修生または科目履修生の方(※)が、全科履修生に出願される場合は同封の「出願票他提出書類セット」にて手続きをして下さい。
 ※(過去に全科履修生として在籍したことがない場合)

継続入学をこの書類で出願する場合は、出願時の面接授業の科目登録申請はできません。追加登録による申請は可能です。

※ただし、科目登録申請期間にシステムWAKABAの継続入学申請にて出願すれば可能です。

入学金が25%割引になります。

出願票他提出書類セット

放送大学教養学部
平成28年度第2学期(2016年度)

出願期間

【第1回募集】平成28年6月19日(水)～平成28年8月31日(火)必着
 【第2回募集】平成28年9月1日(火)～平成28年9月30日(水)必着
 ※1)1学期・2学期とも同時に入学希望の方は、1学期のみの入学希望期間内に申し込みください。
 ※2)1学期のみ入学希望の方は、入学希望期間中に面接授業の科目登録申請が必要です。
 ※3)2学期のみ入学希望の方は、入学希望期間中に面接授業の科目登録申請が必要です。

※全科履修生の特別出願票は、出願票と合わせて添付書類を必ずご提出ください。

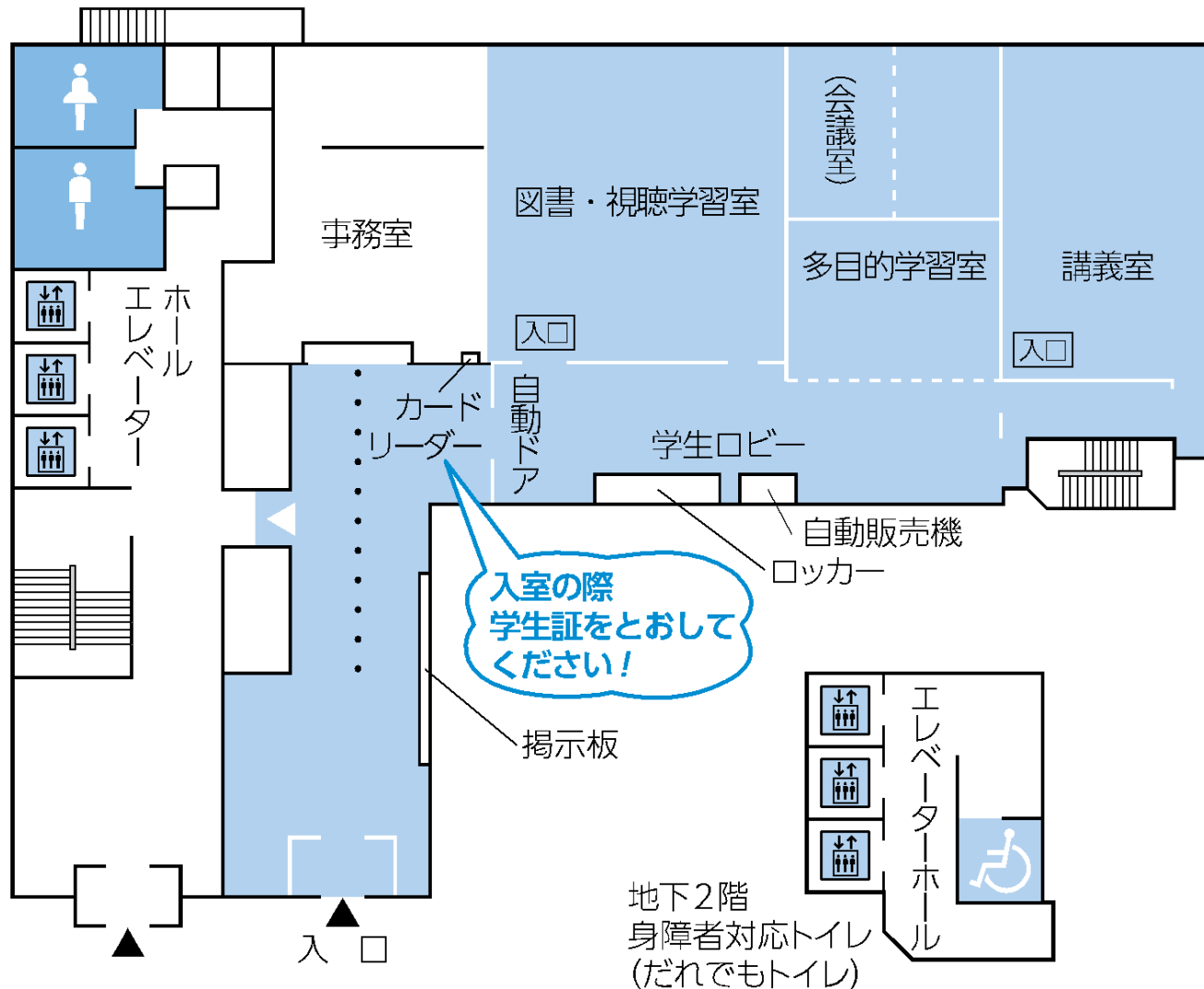
東京渋谷学習センター案内図



〒150-0043 東京都渋谷区道玄坂1-10-7 五島育英会ビル1階
TEL:03-5428-3011 FAX:03-5428-3015

東京渋谷学習センターフロア案内

(学習センター利用の手引きP. 9～参照)



図書・視聴学習室の活用方法 (学習センター利用の手引きP. 16～参照)

座席数(40席)

- ・DVD・CDデッキ利用席(20席)
- ・PC利用席(20席)

放送授業の視聴ができます


印刷教材(テキスト)、図書の閲覧ができます

図書の貸し出しができます

とっておき活用術

新しい科目に挑戦してみましょ！

現在履修している科目以外で興味を持った
いくつかの科目を視聴室で視聴してみる
きっと次学期に履修したい科目が見つかります。



渋谷学習センターホームページ

(<http://www.campus.ouj.ac.jp/~shibuya/>)

★ お気に入り | 放送大学学園 - メール一覧 | 放送大学 東京渋谷学習... x

放送大学 東京渋谷学習センター

▶ お問い合わせ サイトマップ ▶ 放送大学本部

- ▼ センターについて
 - ▶ センターの概要
教員・スタッフ
- ▼ 施設利用案内
 - ▶ 開所時間
 - ▶ フロアガイド
 - ▶ 交通案内
- ▼ 学生生活
 - 学年歴
 - 学習上の注意
 - サークル・同窓会
- ▼ イベント
 - ▶ 最新イベント
 - ▶ 過去のイベント
- Q&A
- ▶ リンク

since 2012/4/1



お知らせ

● **【重要】3月30日(土)、31日(日)図書・視聴学習室の臨時閉室について**
放送教材の入替作業のため図書・視聴学習室を閉室します。ご迷惑をおかけしますがご理解をお願いします。
※ 図書の返却は事務室窓口にて受け付けます。

2013/3

● **【重要】3月30日(土)、31日(日)図書・視聴学習室の臨時閉室について**
放送教材の入替作業のため図書・視聴学習室を閉室します。ご迷惑をおかけしますがご理解をお願いします。