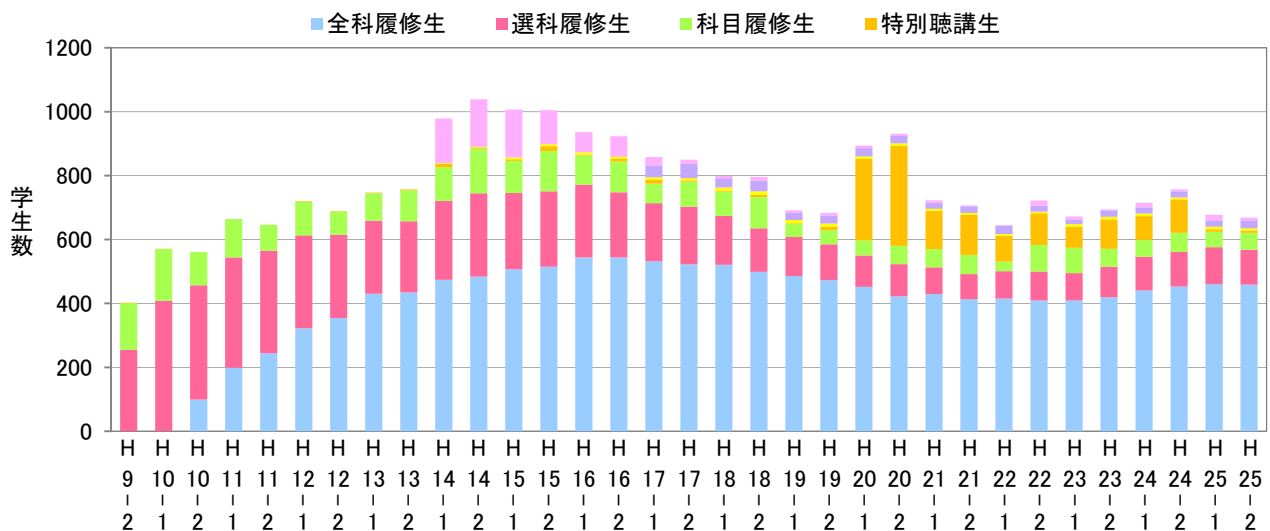


# 学生数の推移

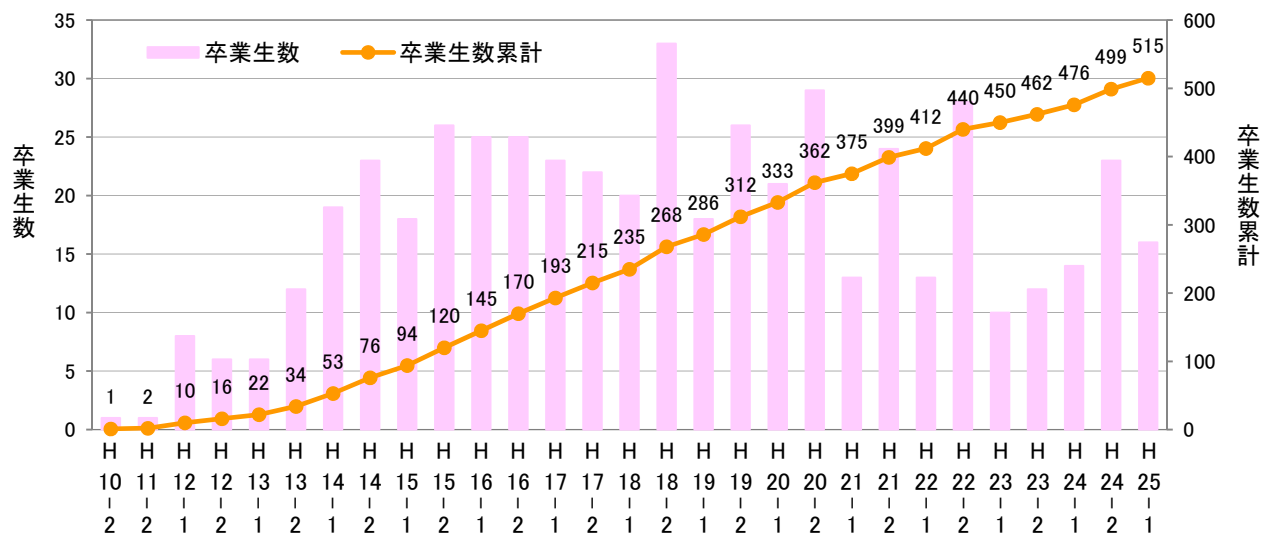
年度	学期	合計数	教養学部					大学院			
			全科履修生	選科履修生	科目履修生	特別聴講生	小計	修士全科生	修士選科生	修士科目生	小計
平成9	2学期	402	—	255	146	1	402	—	—	—	—
平成10	1学期	571	—	408	162	1	571	—	—	—	—
	2学期	561	99	358	104	0	561	—	—	—	—
平成11	1学期	664	199	345	120	0	664	—	—	—	—
	2学期	646	244	321	81	0	646	—	—	—	—
平成12	1学期	720	322	291	105	2	720	—	—	—	—
	2学期	689	354	261	73	1	689	—	—	—	—
平成13	1学期	747	430	229	86	2	747	—	—	—	—
	2学期	757	434	223	97	3	757	—	—	—	—
平成14	1学期	979	474	247	105	11	837	2	—	140	142
	2学期	1,039	484	261	139	4	888	2	—	149	151
平成15	1学期	1,007	507	239	100	5	851	6	—	150	156
	2学期	1,005	515	236	126	15	892	6	—	107	113
平成16	1学期	936	544	228	91	3	866	7	—	63	70
	2学期	923	544	204	96	8	852	7	—	64	71
平成17	1学期	858	532	182	61	13	788	7	37	26	70
	2学期	850	522	181	78	4	785	7	45	13	65
平成18	1学期	799	521	153	76	3	753	10	29	7	46
	2学期	796	499	136	98	7	740	11	33	12	56
平成19	1学期	691	486	122	41	2	651	10	23	7	40
	2学期	683	473	112	44	11	640	10	25	8	43
平成20	1学期	894	452	98	47	255	852	8	26	8	42
	2学期	931	422	101	57	313	893	8	23	7	38
平成21	1学期	723	429	84	57	120	690	6	20	7	33
	2学期	707	413	79	60	125	677	6	21	3	30
平成22	1学期	645	415	86	30	81	612	5	26	2	33
	2学期	722	409	91	83	99	682	5	19	16	40
平成23	1学期	672	409	86	79	66	640	8	15	9	32
	2学期	694	419	96	56	92	663	8	20	3	31
平成24	1学期	715	441	105	53	74	673	8	20	14	42
	2学期	757	453	108	60	105	726	6	19	6	31
平成25	1学期	677	460	116	48	8	632	8	20	17	45
	2学期	668	459	109	53	7	628	7	25	8	40



# 卒業生・修了生数

## ☆教養学部卒業生数

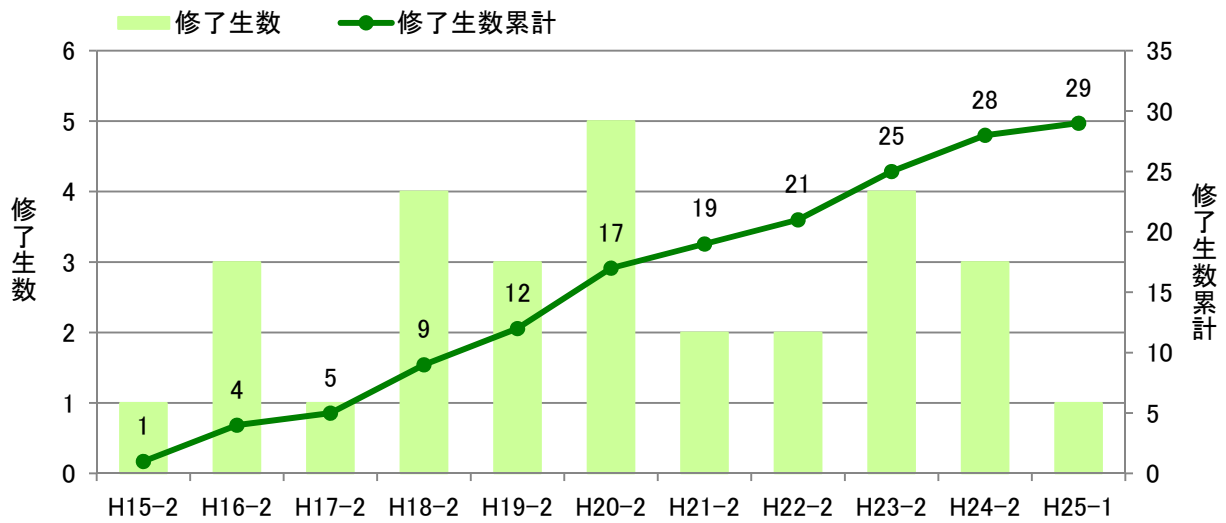
年度	学期	全体数	新コース					旧専攻					
			生活と福祉	心理と教育	社会と産業	人間と文化	自然と環境	生活と福祉	発達と教育	社会と経済	産業と技術	人間の探求	自然の理解
平成10	2学期	1	—	—	—	—	—	0	0	0	1	0	0
平成11	2学期	1	—	—	—	—	—	1	0	0	0	0	0
平成12	1学期	8	—	—	—	—	—	3	2	1	0	0	2
	2学期	6	—	—	—	—	—	4	1	0	0	0	1
平成13	1学期	6	—	—	—	—	—	2	3	0	0	1	0
	2学期	12	—	—	—	—	—	6	3	0	0	3	0
平成14	1学期	19	—	—	—	—	—	10	5	0	1	2	1
	2学期	23	—	—	—	—	—	8	6	4	3	2	0
平成15	1学期	18	—	—	—	—	—	8	5	1	2	2	0
	2学期	26	—	—	—	—	—	6	8	2	4	5	1
平成16	1学期	25	—	—	—	—	—	10	7	4	2	1	1
	2学期	25	—	—	—	—	—	10	8	3	0	4	0
平成17	1学期	23	—	—	—	—	—	9	9	2	0	2	1
	2学期	22	—	—	—	—	—	5	9	1	1	5	1
平成18	1学期	20	—	—	—	—	—	4	8	1	3	4	0
	2学期	33	—	—	—	—	—	8	16	4	1	2	2
平成19	1学期	18	—	—	—	—	—	6	5	1	0	2	4
	2学期	26	—	—	—	—	—	12	8	2	0	2	2
平成20	1学期	21	—	—	—	—	—	6	11	0	1	2	1
	2学期	29	—	—	—	—	—	8	13	1	2	4	1
平成21	1学期	13	0	0	0	1	0	3	4	3	0	1	1
	2学期	24	0	3	1	0	0	6	5	0	4	4	1
平成22	1学期	13	0	1	0	0	0	4	4	0	0	2	2
	2学期	28	5	5	7	2	0	3	4	0	1	1	0
平成23	1学期	10	1	1	0	2	0	3	2	0	1	0	0
	2学期	12	4	2	0	2	0	1	1	0	0	1	1
平成24	1学期	14	7	2	2	1	0	1	0	0	0	0	1
	2学期	23	5	8	3	0	1	4	1	0	0	1	0
平成25	1学期	16	3	3	3	2	1	1	2	0	1	0	0
合計		515	25	25	16	10	2	152	150	30	28	53	24



# 卒業生・修了生数

## ☆大学院修了生数

年度	学期	合計	新プログラム						旧プログラム				
			生活健康科学	人間発達科学	臨床心理学	社会経営科学	文化情報学	自然環境科学	総合文化		政策経営	教育開発	臨床心理
									文化情報科学群	環境システム科学群			
平成15	2学期	1	-	-	-	-	-	-	1	0	0	0	0
平成16	2学期	3	-	-	-	-	-	-	1	1	0	1	0
平成17	2学期	1	-	-	-	-	-	-	0	0	0	0	1
平成18	2学期	4	-	-	-	-	-	-	2	1	0	1	0
平成19	2学期	3	-	-	-	-	-	-	1	0	1	0	1
平成20	2学期	5	-	-	-	-	-	-	1	1	1	2	0
平成21	2学期	2	-	-	-	-	-	-	1	0	1	0	0
平成22	2学期	2	0	1	0	0	0	0	0	0	0	1	0
平成23	2学期	4	0	0	1	2	1	0	0	0	0	0	0
平成24	2学期	3	1	1	0	1	0	0	0	0	0	0	0
平成25	1学期	1	0	0	0	0	1	0	0	0	0	0	0
合計		29	1	2	1	3	2	0	7	3	3	5	2

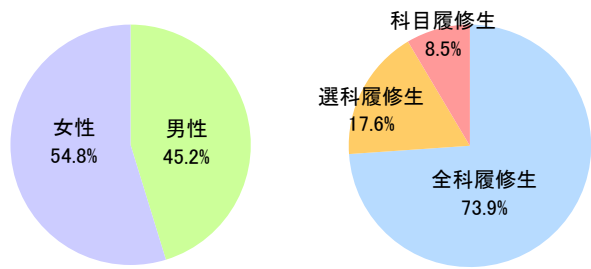


## 在学生の属性 （平成25年11月1日現在）

【教養学部（特別聴講生を除く）】

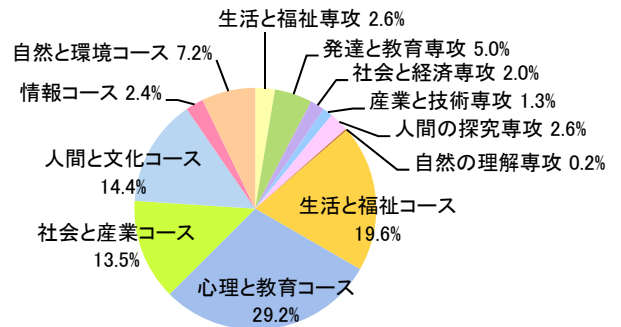
### ☆ 学生種類別・男女別在学生数

区分	男性	女性	合計
全科履修生	194	265	459
選科履修生	57	52	109
科目履修生	30	23	53
合計	281	340	621



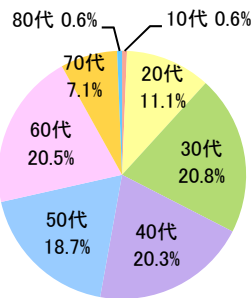
### ☆ 専攻・コース別人数（全科履修生）

区分	人数	区分	人数
生活と福祉専攻	12	生活と福祉コース	90
発達と教育専攻	23	心理と教育コース	134
社会と経済専攻	9	社会と産業コース	62
産業と技術専攻	6	人間と文化コース	66
人間の探究専攻	12	情報コース	11
自然の理解専攻	1	自然と環境コース	33
合計			459



### ☆ 年齢別在学生数

区分	人数
10代	4
20代	69
30代	129
40代	126
50代	116
60代	127
70代	46
80代	4
合計	621

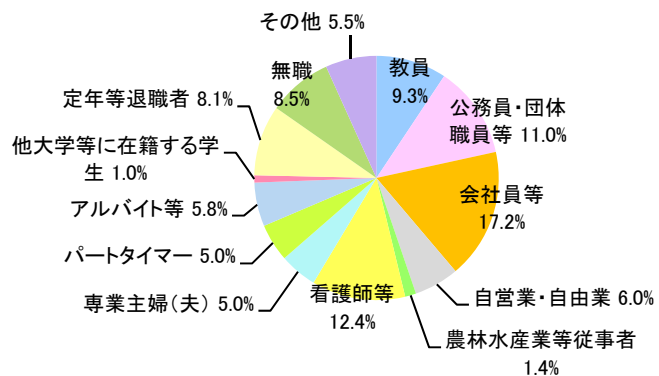


平均年齢  
 (全体) 48.3 歳  
 (男性) 49.7 歳  
 (女性) 47.2 歳

最高齢 最年少  
 (男性) 86 歳 (男性) 19 歳  
 (女性) 76 歳 (女性) 18 歳

### ☆ 職業別在学生数

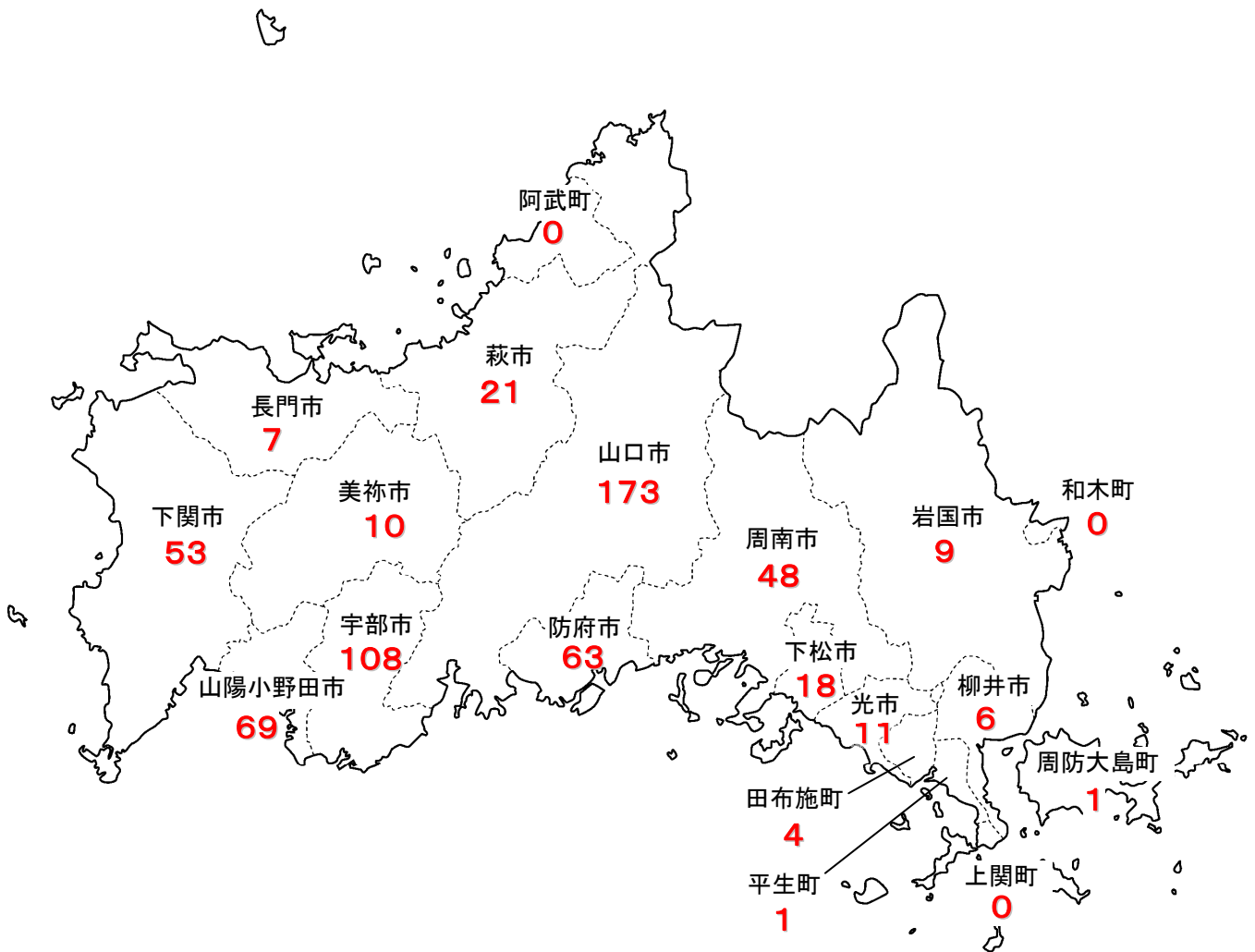
区分	人数
教 員	58
公務員・団体職員等	76
会 社 員 等	107
自 営 業 ・ 自 由 業	37
農林水産業等従事者	9
看 護 師 等	77
専 業 主 婦 ( 夫 )	31
パートタイマー	31
ア ル バ イ ト 等	36
他大学等に在籍する学生	6
定 年 等 退 職 者	58
無 職	53
そ の 他	42
合計	621



## 在学生の属性 <平成25年11月1日現在>

【教養学部（特別聴講生を除く）】

☆ 地域別在学生数



市町名	人数	全体比	市町名	人数	全体比
下関市	53	8.5%	周南市	48	7.7%
宇部市	108	17.4%	山陽小野田市	69	11.1%
山口市	173	27.9%	周防大島町	1	0.2%
萩市	21	3.4%	和木町	0	-
防府市	63	10.1%	上関町	0	-
下松市	18	2.9%	田布施町	4	0.6%
岩国市	9	1.4%	平生町	1	0.2%
光市	11	1.8%	阿武町	0	-
長門市	7	1.1%	山口県内計	602	96.9%
柳井市	6	1.0%	県外	19	3.1%
美祢市	10	1.6%	合計	621	100%

山口県内在住で他学習センター所属の在学生数

134人

(内訳)

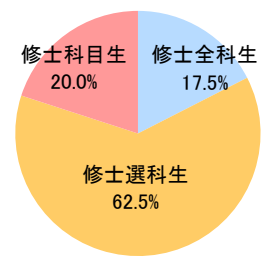
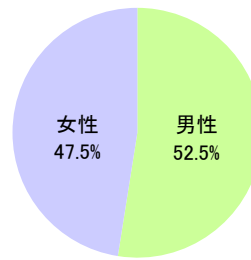
東京渋谷学習センター … 1人	広島学習センター … 59人
京都学習センター … 3人	福岡学習センター … 2人
大阪学習センター … 1人	北九州サテライトスペース … 68人

## 在学生の属性 〈平成25年11月1日現在〉

### 【大学院】

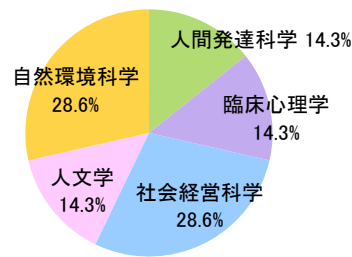
#### ☆ 学生種類別・男女別在学生数

区分	男性	女性	合計
修士全科生	3	4	7
修士選科生	13	12	25
修士科目生	5	3	8
合計	21	19	40



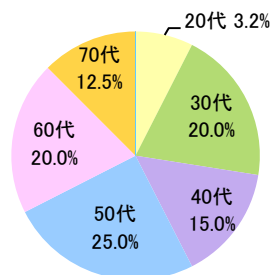
#### ☆ プログラム別人数（修士全科生）

区分	人数
生活健康科学	0
人間発達科学	1
臨床心理学	1
社会経営科学	2
人文学	1
情報学	0
自然環境科学	2
合計	7



#### ☆ 年齢別在学生数

区分	人数
10代	0
20代	3
30代	8
40代	6
50代	10
60代	8
70代	5
合計	40



#### 平均年齢

(全体) 50.4 歳  
(男性) 50.7 歳  
(女性) 50.2 歳

#### 最高齢

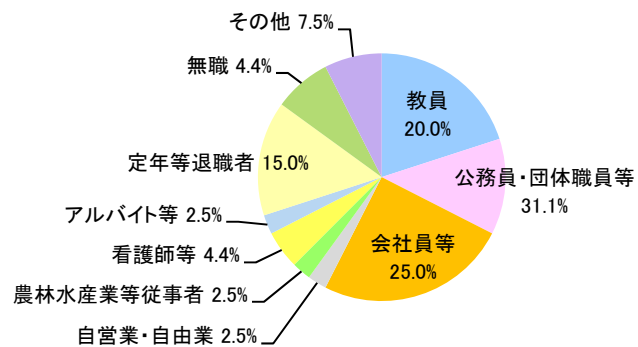
(男性) 75 歳  
(女性) 76 歳

#### 最年少

(男性) 29 歳  
(女性) 25 歳

#### ☆ 職業別在学生数

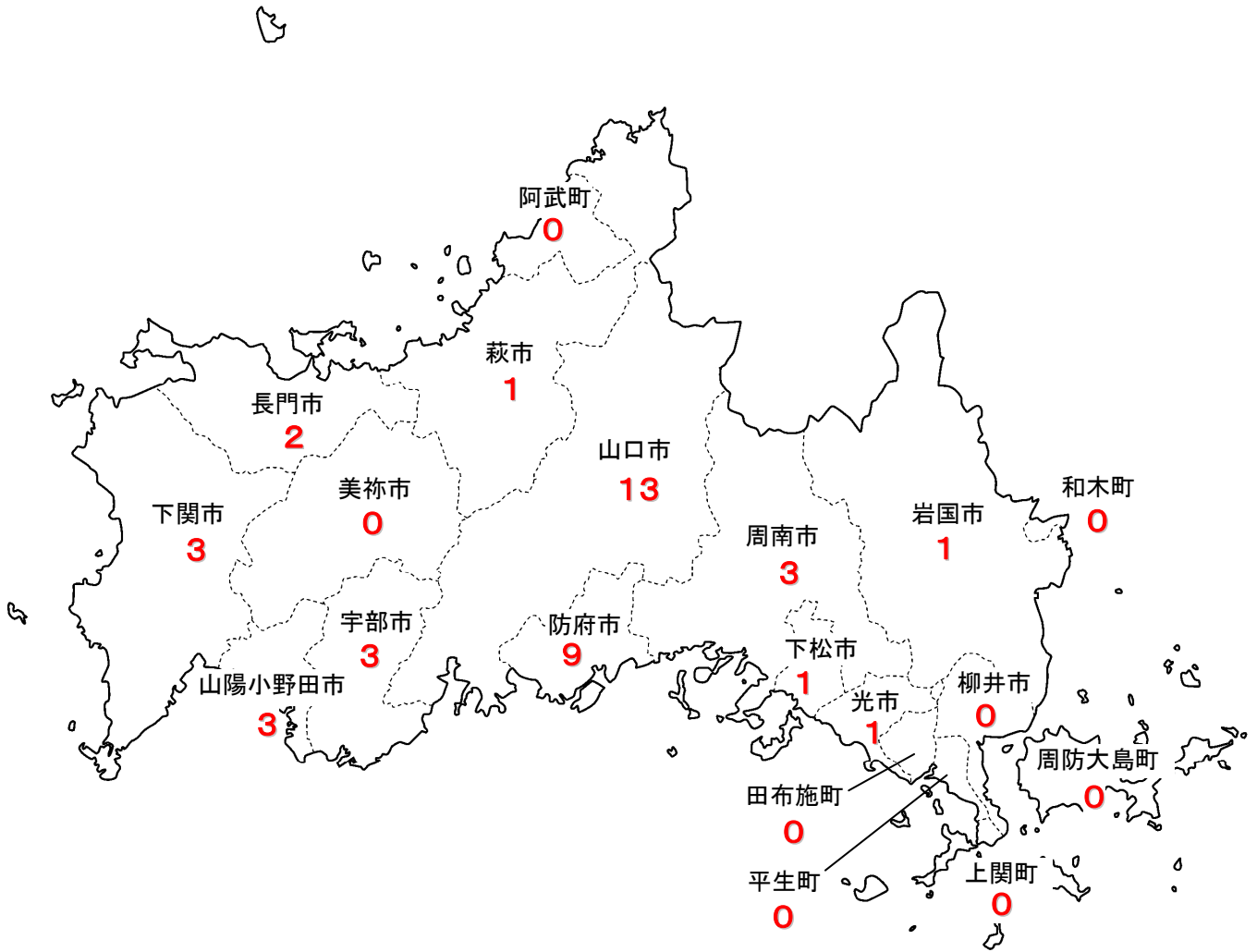
区分	人数
教員	8
公務員・団体職員等	5
会社員等	10
自営業・自由業	1
農林水産業等従事者	1
看護師等	2
専業主婦(夫)	0
パートタイマー	0
アルバイト等	1
他大学等に在籍する学生	0
定年等退職者	6
無職	3
その他	3
合計	40



在学生の属性 <平成25年11月1日現在>

【大学院】

☆ 地域別在学生数



市町名	人数	全体比	市町名	人数	全体比
下関市	3	7.5%	周南市	3	7.5%
宇部市	3	7.5%	山陽小野田市	3	7.5%
山口市	13	32.5%	周防大島町	0	-
萩市	1	2.5%	和木町	0	-
防府市	9	22.5%	上関町	0	-
下松市	1	2.5%	田布施町	0	-
岩国市	1	2.5%	平生町	0	-
光市	1	2.5%	阿武町	0	-
長門市	2	5.0%	山口県内計	40	100%
柳井市	0	-	県外	0	-
美祢市	0	-	合計	40	100%

山口県内在住で他学習センター所属の在学生数 6人	(内訳) 広島学習センター … 3人 北九州サテライトスペース … 3人
-----------------------------	--

## 在学生の科目登録状況（放送授業）

【教養学部（特別聴講生を除く）】

## ☆ 登録科目数別人数

科目数	人数	全体比
0 科目	130	20.9%
1 科目	119	19.2%
2 科目	103	16.6%
3 科目	72	11.6%
4 科目	68	11.0%
5 科目	37	6.0%
6 科目	36	5.8%
7 科目	17	2.7%
8 科目	16	2.6%
9 科目	7	1.1%
10科目以上	16	2.6%
合計	621	100%

## 平均登録科目数

(全 体) 2.8 科目  
 (全科履修生) 2.9 科目  
 (選科履修生) 2.3 科目  
 (科目履修生) 2.5 科目

## ☆ 登録人数の多い科目

順位	科目名	メディア	人数
1	心理と教育を学ぶために('12)	R	31
2	英文法 A to Z('13)	R	29
3	色を探究する('13)	TV	27
4	家庭教育論('12)	R	24
5	教育心理学概論('09)	R	23
6	認知心理学('13)	TV	21
7	心理学概論('12)	TV	20
8	遠隔学習のためのパソコン活用('13)	TV	19
	心理統計法('11)	TV	19
9	食と健康('12)	TV	18
	心の健康と病理('08)	R	18
	仏教と儒教('13)	R	18
10	心理学研究法('08)	R	17
11	韓国語入門 I('12)	TV	16
	交通心理学('12)	TV	16
	実践英語('10)	TV	16
	スクールカウンセリング('10)	TV	16
	思春期・青年期の心理臨床('13)	R	16
	循環器病の健康科学('11)	TV	16

R…ラジオ科目 TV…テレビ科目

## 【大学院】

## ☆ 登録科目数別人数

科目数	人数	全体比
0 科目	3	7.5%
1 科目	17	42.5%
2 科目	8	20.0%
3 科目	8	20.0%
4 科目	3	7.5%
5 科目	1	2.5%
6 科目	0	-
7 科目	0	-
8 科目	0	-
9 科目	0	-
10科目以上	0	-
合計	40	100%

## 平均登録科目数

(全 体) 1.9 科目  
 (修士全科生) 1.3 科目  
 (修士選科生) 2.2 科目  
 (修士科目生) 1.4 科目

## ☆ 登録人数の多い科目

順位	科目名	メディア	人数
1	臨床心理学研究法特論('12)	R	5
2	大学のマネジメント('08)	R	4
	心理・教育統計法特論('09)	R	4
3	臨床心理地域援助特論('11)	R	3
	発達心理学特論('11)	TV	3
	教育心理学特論('12)	R	3
	精神医学特論('10)	R	3
	障害児・障害者心理学特論('13)	R	3
	生涯発達心理学研究('11)	R	2
4	異文化の交流と共存('09)	R	2
	道徳性形成・徳育論('11)	R	2
	現代社会心理学特論('11)	R	2
	生涯学習の理論と実践('10)	TV	2
	公共哲学('10)	R	2
	ソフトウェア工学('13)	R	2
	才能と教育('10)	TV	2
	臨床心理学特論('11)	R	2
	食健康科学('09)	TV	2
	臨床心理面接特論('13)	R	2

R…ラジオ科目 TV…テレビ科目