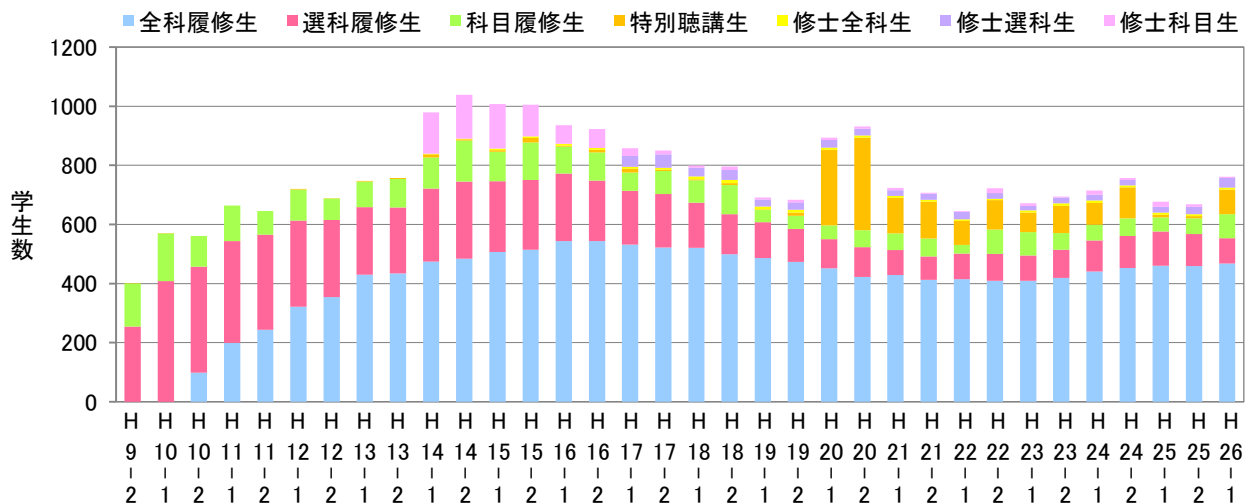


学生数の推移

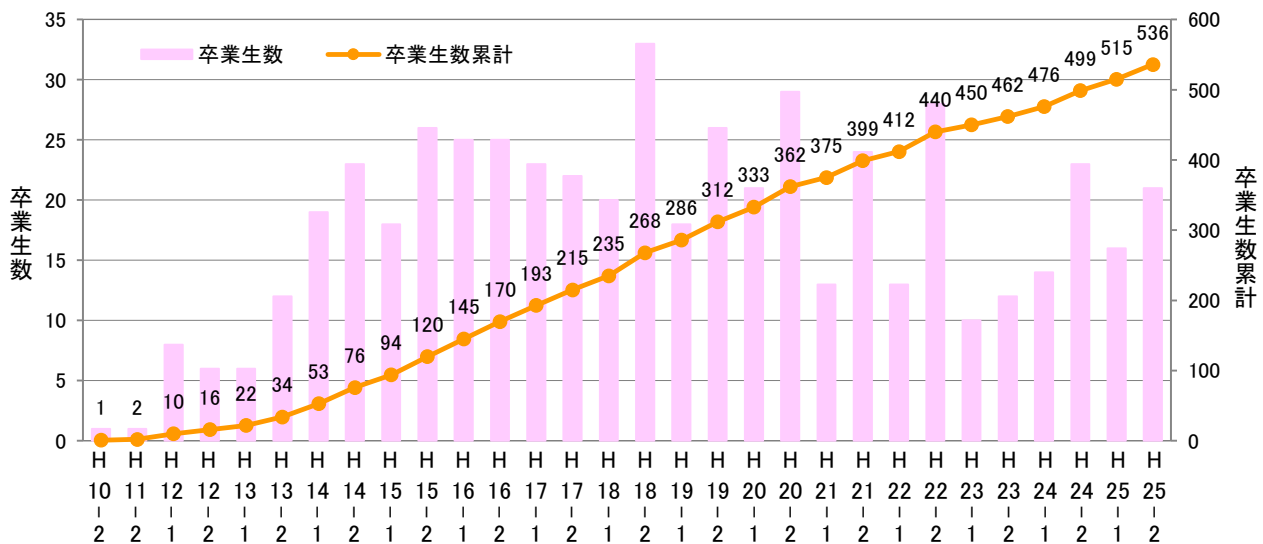
年度	学期	合計	教養学部				大学院				
			全科履修生	選科履修生	科目履修生	特別聴講生	小計	修士全科生	修士選科生	修士科目生	小計
平成9	2学期	402	—	255	146	1	402	—	—	—	—
平成10	1学期	571	—	408	162	1	571	—	—	—	—
	2学期	561	99	358	104	0	561	—	—	—	—
平成11	1学期	664	199	345	120	0	664	—	—	—	—
	2学期	646	244	321	81	0	646	—	—	—	—
平成12	1学期	720	322	291	105	2	720	—	—	—	—
	2学期	689	354	261	73	1	689	—	—	—	—
平成13	1学期	747	430	229	86	2	747	—	—	—	—
	2学期	757	434	223	97	3	757	—	—	—	—
平成14	1学期	979	474	247	105	11	837	2	—	140	142
	2学期	1,039	484	261	139	4	888	2	—	149	151
平成15	1学期	1,007	507	239	100	5	851	6	—	150	156
	2学期	1,005	515	236	126	15	892	6	—	107	113
平成16	1学期	936	544	228	91	3	866	7	—	63	70
	2学期	923	544	204	96	8	852	7	—	64	71
平成17	1学期	858	532	182	61	13	788	7	37	26	70
	2学期	850	522	181	78	4	785	7	45	13	65
平成18	1学期	799	521	153	76	3	753	10	29	7	46
	2学期	796	499	136	98	7	740	11	33	12	56
平成19	1学期	691	486	122	41	2	651	10	23	7	40
	2学期	683	473	112	44	11	640	10	25	8	43
平成20	1学期	894	452	98	47	255	852	8	26	8	42
	2学期	931	422	101	57	313	893	8	23	7	38
平成21	1学期	723	429	84	57	120	690	6	20	7	33
	2学期	707	413	79	60	125	677	6	21	3	30
平成22	1学期	645	415	86	30	81	612	5	26	2	33
	2学期	722	409	91	83	99	682	5	19	16	40
平成23	1学期	672	409	86	79	66	640	8	15	9	32
	2学期	694	419	96	56	92	663	8	20	3	31
平成24	1学期	715	441	105	53	74	673	8	20	14	42
	2学期	757	453	108	60	105	726	6	19	6	31
平成25	1学期	677	460	116	48	8	632	8	20	17	45
	2学期	668	459	109	53	7	628	7	25	8	40
平成26	1学期	761	468	86	81	83	718	7	32	4	43



卒業生・修了生数

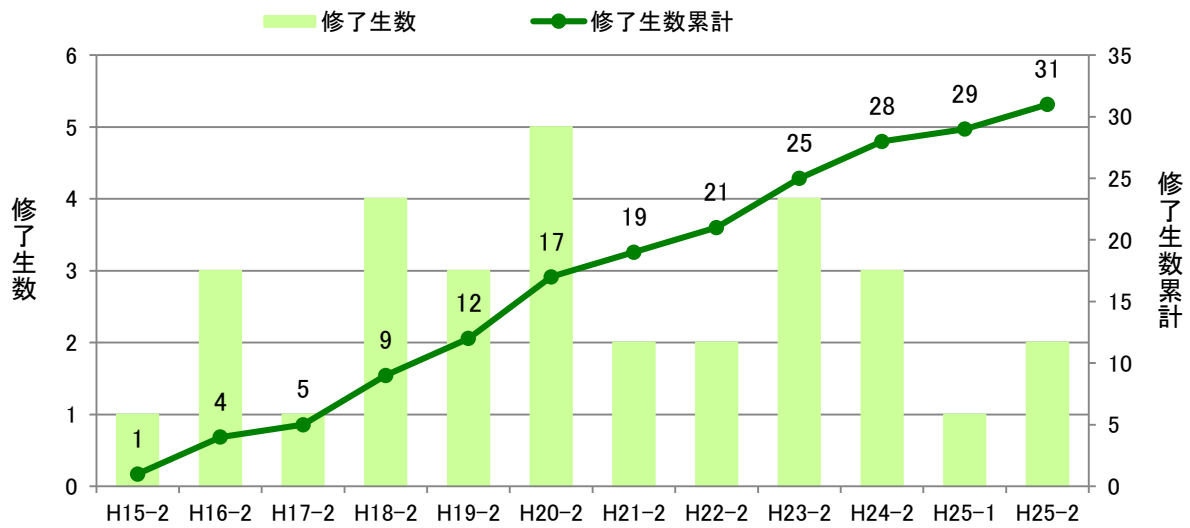
☆教養学部卒業生数

年度	学期	合計	新コース					旧専攻					
			生活と福祉	心理と教育	社会と産業	人間と文化	自然と環境	生活と福祉	発達と教育	社会と経済	産業と技術	人間の探求	自然の理解
平成10	2学期	1	—	—	—	—	—	0	0	0	1	0	0
平成11	2学期	1	—	—	—	—	—	1	0	0	0	0	0
平成12	1学期	8	—	—	—	—	—	3	2	1	0	0	2
	2学期	6	—	—	—	—	—	4	1	0	0	0	1
平成13	1学期	6	—	—	—	—	—	2	3	0	0	1	0
	2学期	12	—	—	—	—	—	6	3	0	0	3	0
平成14	1学期	19	—	—	—	—	—	10	5	0	1	2	1
	2学期	23	—	—	—	—	—	8	6	4	3	2	0
平成15	1学期	18	—	—	—	—	—	8	5	1	2	2	0
	2学期	26	—	—	—	—	—	6	8	2	4	5	1
平成16	1学期	25	—	—	—	—	—	10	7	4	2	1	1
	2学期	25	—	—	—	—	—	10	8	3	0	4	0
平成17	1学期	23	—	—	—	—	—	9	9	2	0	2	1
	2学期	22	—	—	—	—	—	5	9	1	1	5	1
平成18	1学期	20	—	—	—	—	—	4	8	1	3	4	0
	2学期	33	—	—	—	—	—	8	16	4	1	2	2
平成19	1学期	18	—	—	—	—	—	6	5	1	0	2	4
	2学期	26	—	—	—	—	—	12	8	2	0	2	2
平成20	1学期	21	—	—	—	—	—	6	11	0	1	2	1
	2学期	29	—	—	—	—	—	8	13	1	2	4	1
平成21	1学期	13	0	0	0	1	0	3	4	3	0	1	1
	2学期	24	0	3	1	0	0	6	5	0	4	4	1
平成22	1学期	13	0	1	0	0	0	4	4	0	0	2	2
	2学期	28	5	5	7	2	0	3	4	0	1	1	0
平成23	1学期	10	1	1	0	2	0	3	2	0	1	0	0
	2学期	12	4	2	0	2	0	1	1	0	0	1	1
平成24	1学期	14	7	2	2	1	0	1	0	0	0	0	1
	2学期	23	5	8	3	0	1	4	1	0	0	1	0
平成25	1学期	16	3	3	3	2	1	1	2	0	1	0	0
	2学期	21	6	6	1	3	1	1	2	0	0	1	0
合計		536	31	31	17	13	3	153	152	30	28	54	24



☆大学院修了生数

年度	学期	合計	新プログラム						旧プログラム				
			生活健康科学	人間発達科学	臨床心理学	社会経営科学	文化情報学	自然環境科学	総合文化		政策経営	教育開発	臨床心理
									文化情報科学群	環境システム科学群			
平成15	2学期	1	-	-	-	-	-	-	1	0	0	0	0
平成16	2学期	3	-	-	-	-	-	-	1	1	0	1	0
平成17	2学期	1	-	-	-	-	-	-	0	0	0	0	1
平成18	2学期	4	-	-	-	-	-	-	2	1	0	1	0
平成19	2学期	3	-	-	-	-	-	-	1	0	1	0	1
平成20	2学期	5	-	-	-	-	-	-	1	1	1	2	0
平成21	2学期	2	-	-	-	-	-	-	1	0	1	0	0
平成22	2学期	2	0	1	0	0	0	0	0	0	0	1	0
平成23	2学期	4	0	0	1	2	1	0	0	0	0	0	0
平成24	2学期	3	1	1	0	1	0	0	0	0	0	0	0
平成25	1学期	1	0	0	0	0	1	0	0	0	0	0	0
	2学期	2	0	0	0	1	0	1	0	0	0	0	0
合計		31	1	2	1	4	2	1	7	3	3	5	2

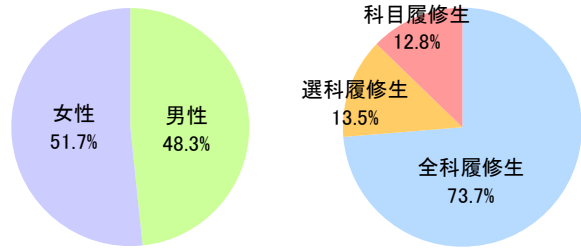


在学生の属性 （平成26年5月1日現在）

【教養学部（特別聴講生を除く）】

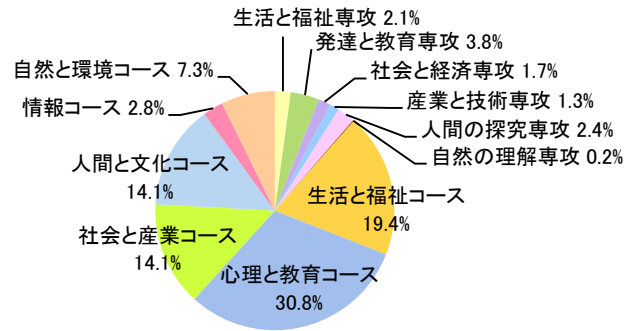
☆ 学生種類別・男女別在学生数

区分	男性	女性	合計
全科履修生	203	265	468
選科履修生	45	41	86
科目履修生	59	22	81
合計	307	328	635



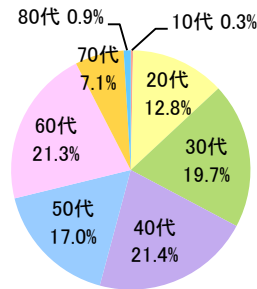
☆ 専攻・コース別人数（全科履修生）

区分	人数	区分	人数
生活と福祉専攻	10	生活と福祉コース	91
発達と教育専攻	18	心理と教育コース	144
社会と経済専攻	8	社会と産業コース	66
産業と技術専攻	6	人間と文化コース	66
人間の探究専攻	11	情報コース	13
自然の理解専攻	1	自然と環境コース	34
合計			468



☆ 年齢別在学生数

区分	人数
10代	2
20代	81
30代	125
40代	136
50代	108
60代	135
70代	42
80代	6
合計	635

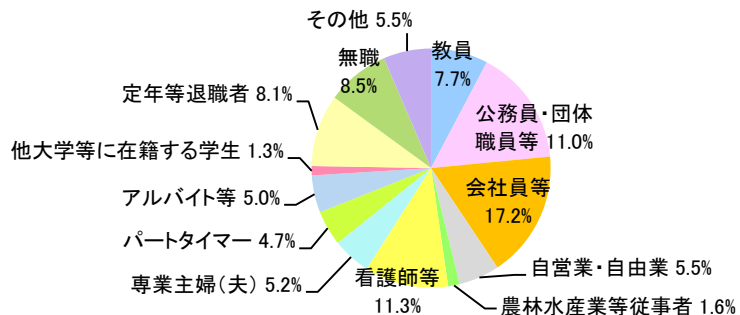


平均年齢
 (全体) 48.1歳
 (男性) 48.5歳
 (女性) 47.6歳

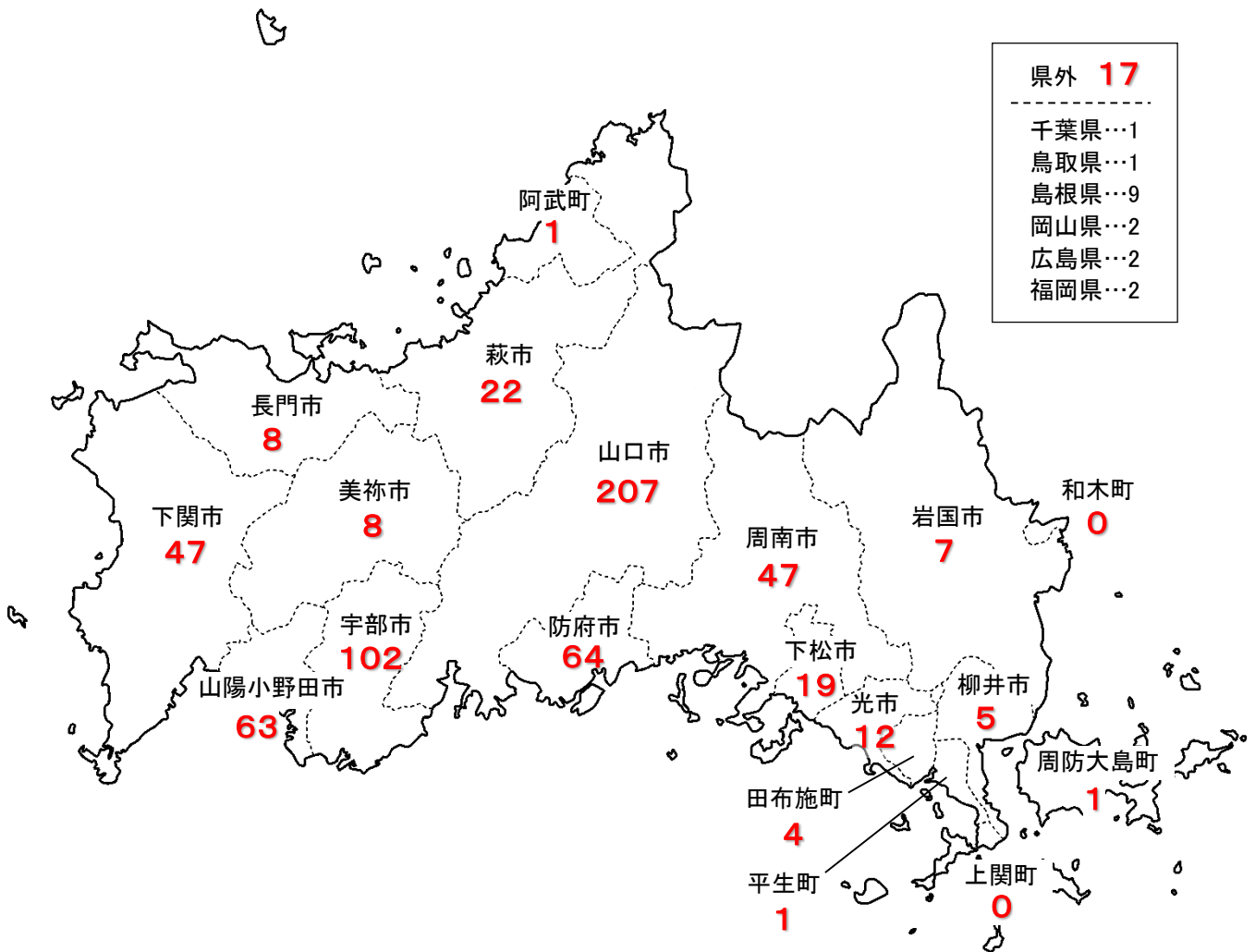
最高齢 **最年少**
 (男性) 87歳 (男性) 20歳
 (女性) 77歳 (女性) 19歳

☆ 職業別在学生数

区分	人数
教員	49
公務員・団体職員等	100
会社員等	109
自営業・自由業	35
農林水産業等従事者	10
看護師等	72
専業主婦(夫)	33
パートタイマー	30
アルバイト等	32
他大学等に在籍する学生	8
定年等退職者	62
無職	54
その他	41
合計	635



☆ 地域別在学学生数



市町名	人数	全体比	市町名	人数	全体比
下関市	47	7.4%	周南市	47	7.4%
宇部市	102	16.1%	山陽小野田市	63	9.9%
山口市	207	32.6%	周防大島町	1	0.2%
萩市	22	3.5%	和木町	0	0.0%
防府市	64	10.1%	上関町	0	0.0%
下松市	19	3.0%	田布施町	4	0.6%
岩国市	7	1.1%	平生町	1	0.2%
光市	12	1.9%	阿武町	1	0.2%
長門市	8	1.3%	山口県内計	618	97.3%
柳井市	5	0.8%	県外	17	2.7%
美祢市	8	1.3%	合計	635	100%

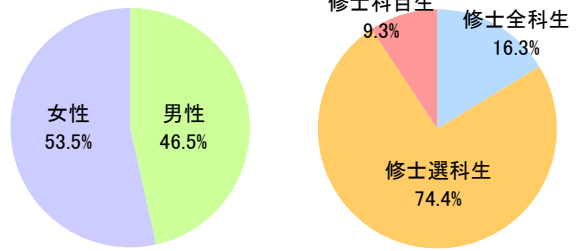
<p>山口県内在住で他学習センター所属の在学学生数</p> <p style="text-align: center; font-size: 1.2em;">127人</p>	<p>(内訳)</p> <table style="width: 100%; border: none;"> <tr> <td style="width: 50%;">神奈川学習センター … 1人</td> <td style="width: 50%;">徳島学習センター … 1人</td> </tr> <tr> <td>京都学習センター … 2人</td> <td>福岡学習センター … 3人</td> </tr> <tr> <td>大阪学習センター … 1人</td> <td>北九州サテライトスペース … 57人</td> </tr> <tr> <td>広島学習センター … 62人</td> <td></td> </tr> </table>	神奈川学習センター … 1人	徳島学習センター … 1人	京都学習センター … 2人	福岡学習センター … 3人	大阪学習センター … 1人	北九州サテライトスペース … 57人	広島学習センター … 62人	
神奈川学習センター … 1人	徳島学習センター … 1人								
京都学習センター … 2人	福岡学習センター … 3人								
大阪学習センター … 1人	北九州サテライトスペース … 57人								
広島学習センター … 62人									

在学生の属性 〈平成26年5月1日現在〉

【大学院】

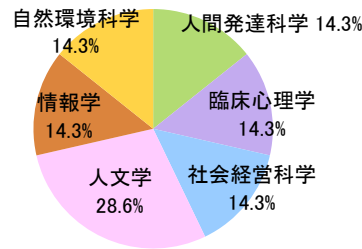
☆ 学生種類別・男女別在学生数

区分	男性	女性	合計
修士全科生	3	4	7
修士選科生	15	17	32
修士科目生	2	2	4
合計	20	23	43



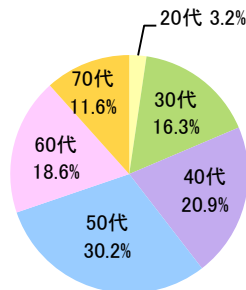
☆ プログラム別人数（修士全科生）

区分	人数
生活健康科学	0
人間発達科学	1
臨床心理学	1
社会経営科学	1
人文学	2
情報学	1
自然環境科学	1
合計	7



☆ 年齢別在学生数

区分	人数
10代	0
20代	3
30代	8
40代	6
50代	10
60代	8
70代	5
合計	43

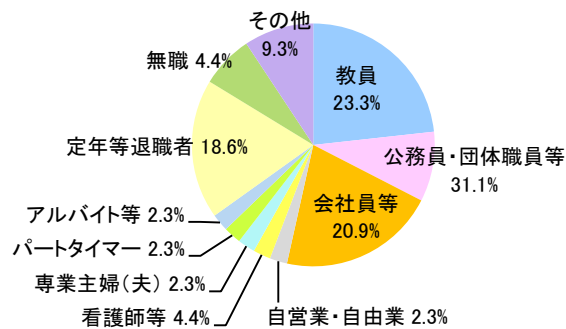


平均年齢
 (全体) 52.4 歳
 (男性) 55.4 歳
 (女性) 49.7 歳

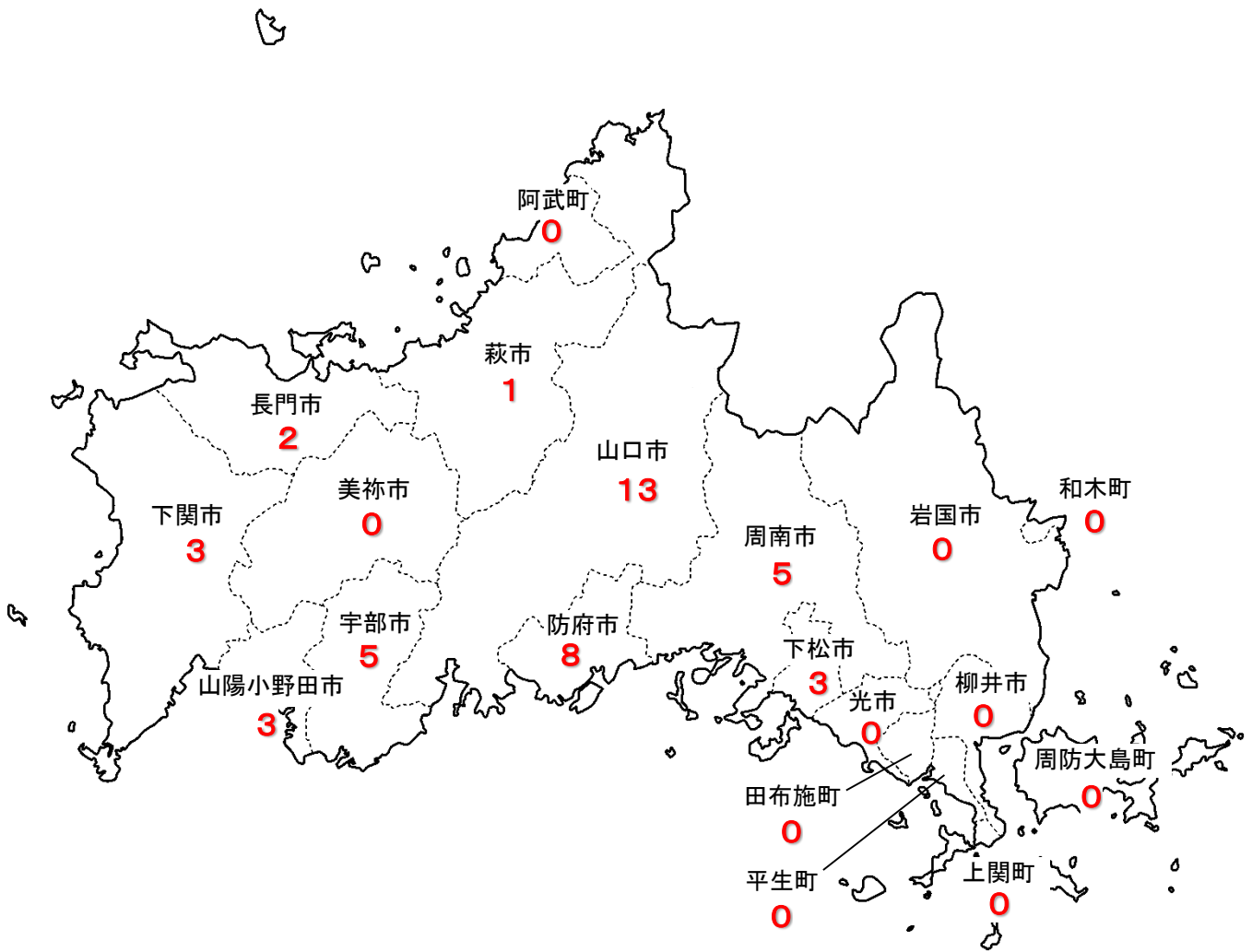
最高齢 最年少
 (男性) 76 歳 (男性) 31 歳
 (女性) 77 歳 (女性) 26 歳

☆ 職業別在学生数

区分	人数
教員	10
公務員・団体職員等	4
会社員等	9
自営業・自由業	1
農林水産業等従事者	0
看護師等	1
専業主婦(夫)	1
パートタイマー	1
アルバイト等	1
他大学等に在籍する学生	0
定年等退職者	8
無職	3
その他	4
合計	43



☆ 地域別在学学生数



市町名	人数	全体比	市町名	人数	全体比
下関市	3	7.0%	周南市	5	11.6%
宇部市	5	11.6%	山陽小野田市	3	7.0%
山口市	13	30.2%	周防大島町	0	-
萩市	1	2.3%	和木町	0	-
防府市	8	18.6%	上関町	0	-
下松市	3	7.0%	田布施町	0	-
岩国市	0	-	平生町	0	-
光市	0	-	阿武町	0	-
長門市	2	4.7%	山口県内計	43	100%
柳井市	0	-	県外	0	-
美祢市	0	-	合計	43	100%

山口県内在住で他学習センター所属の在学学生数
6人

(内訳)
 広島学習センター … 3人
 北九州サテライトスペース … 3人

在学生の科目登録状況（放送授業）

【教養学部（特別聴講生を除く）】

☆ 登録科目数別人数

科目数	人数	全体比
0 科目	150	23.6%
1 科目	143	22.5%
2 科目	95	15.0%
3 科目	66	10.4%
4 科目	56	8.8%
5 科目	35	5.5%
6 科目	29	4.6%
7 科目	17	2.7%
8 科目	22	3.5%
9 科目	2	0.3%
10科目以上	20	3.1%
合計	635	100%

平均登録科目数

(全 体) 2.6 科目
 (全科履修生) 2.8 科目
 (選科履修生) 2.4 科目
 (科目履修生) 1.6 科目

☆ 登録人数の多い科目

順位	科目名	メディア	人数
1	英文法 A to Z('13)	R	40
2	心理と教育を学ぶために('12)	R	29
3	色を探究する('13)	TV	26
4	認知行動療法('14)	TV	24
5	心理学概論('12)	TV	22
6	中高年の心理臨床('14)	R	21
7	発音をめぐる冒険('12)	TV	20
	身近な統計('12)	TV	20
8	交通心理学('12)	TV	19
	リハビリテーション('13)	R	19
9	睡眠と健康('13)	R	18
	問題解決の進め方('12)	TV	18
10	スクールカウンセリング('10)	TV	17
	心理臨床の基礎('14)	R	17
	認知心理学('13)	TV	17

R…ラジオ科目 TV…テレビ科目

【大学院】

☆ 登録科目数別人数

科目数	人数	全体比
0 科目	7	16.3%
1 科目	13	30.2%
2 科目	12	27.9%
3 科目	7	16.3%
4 科目	2	4.7%
5 科目	2	4.7%
6 科目	0	-
7 科目	0	-
8 科目	0	-
9 科目	0	-
10科目以上	0	-
合計	43	100%

平均登録科目数

(全 体) 1.8 科目
 (修士全科生) 1.0 科目
 (修士選科生) 2.0 科目
 (修士科目生) 1.0 科目

☆ 登録人数の多い科目

順位	科目名	メディア	人数
1	臨床心理学特論('11)	R	6
2	発達心理学特論('11)	TV	5
	臨床心理学研究法特論('12)	R	5
	心理・教育統計法特論('09)	R	5
3	臨床心理面接特論('13)	R	4
4	日本の歴史と社会('09)	R	3
	臨床心理地域援助特論('11)	R	3
	障害児・障害者心理学特論('13)	R	3
5	現代社会心理学特論('11)	R	2
	道徳性形成・徳育論('11)	R	2
	eラーニングの理論と実践('12)	TV	2
	家族心理学特論('14)	TV	2
	学校臨床心理学特論('09)	TV	2
	人的資源管理('14)	TV	2
	国語国文学研究の成立('11)	R	2
	哲学史における生命概念('10)	R	2
	ことばとメディア('13)	R	2
	東アジアの歴史と社会('10)	TV	2
才能と教育('10)	TV	2	

R…ラジオ科目 TV…テレビ科目