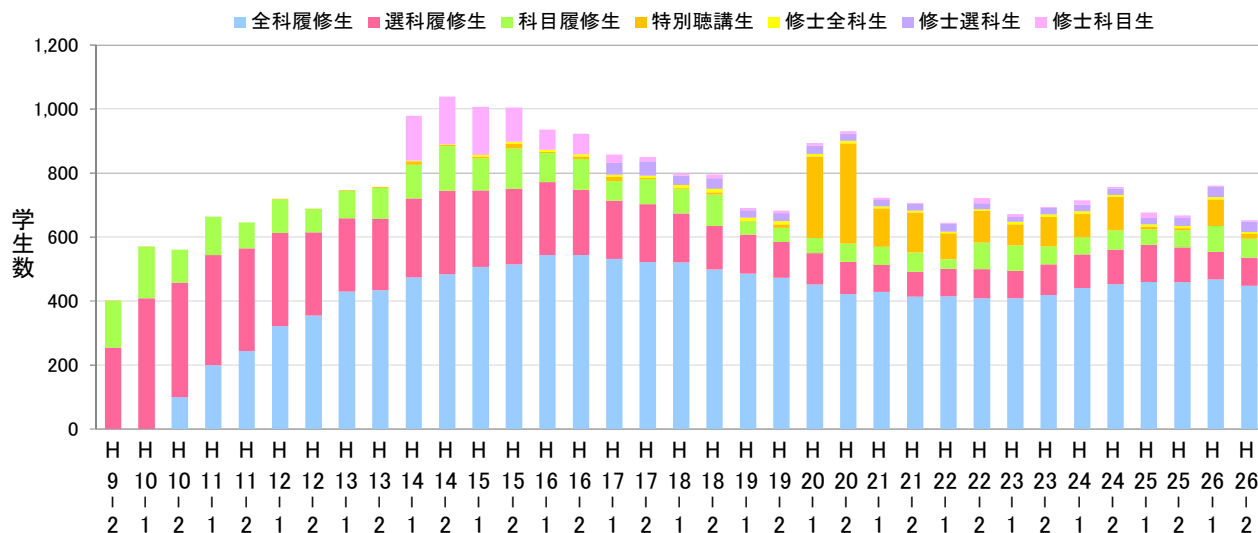


学生数の推移

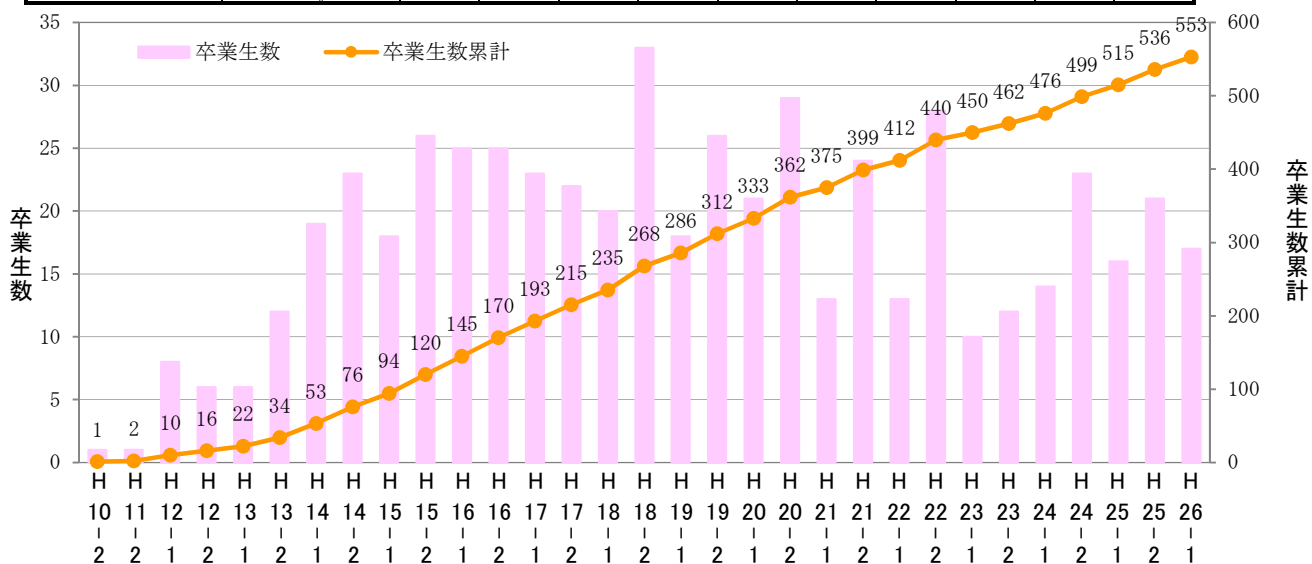
年度	学期	合計	教養学部					大学院			
			全科履修生	選科履修生	科目履修生	特別聴講生	小計	修士全科生	修士選科生	修士科目生	小計
平成 9	2 学期	402	—	255	146	1	402	—	—	—	—
平成 10	1 学期	571	—	408	162	1	571	—	—	—	—
	2 学期	561	99	358	104	0	561	—	—	—	—
平成 11	1 学期	664	199	345	120	0	664	—	—	—	—
	2 学期	646	244	321	81	0	646	—	—	—	—
平成 12	1 学期	720	322	291	105	2	720	—	—	—	—
	2 学期	689	354	261	73	1	689	—	—	—	—
平成 13	1 学期	747	430	229	86	2	747	—	—	—	—
	2 学期	757	434	223	97	3	757	—	—	—	—
平成 14	1 学期	979	474	247	105	11	837	2	—	140	142
	2 学期	1,039	484	261	139	4	888	2	—	149	151
平成 15	1 学期	1,007	507	239	100	5	851	6	—	150	156
	2 学期	1,005	515	236	126	15	892	6	—	107	113
平成 16	1 学期	936	544	228	91	3	866	7	—	63	70
	2 学期	923	544	204	96	8	852	7	—	64	71
平成 17	1 学期	858	532	182	61	13	788	7	37	26	70
	2 学期	850	522	181	78	4	785	7	45	13	65
平成 18	1 学期	799	521	153	76	3	753	10	29	7	46
	2 学期	796	499	136	98	7	740	11	33	12	56
平成 19	1 学期	691	486	122	41	2	651	10	23	7	40
	2 学期	683	473	112	44	11	640	10	25	8	43
平成 20	1 学期	894	452	98	47	255	852	8	26	8	42
	2 学期	931	422	101	57	313	893	8	23	7	38
平成 21	1 学期	723	429	84	57	120	690	6	20	7	33
	2 学期	707	413	79	60	125	677	6	21	3	30
平成 22	1 学期	645	415	86	30	81	612	5	26	2	33
	2 学期	722	409	91	83	99	682	5	19	16	40
平成 23	1 学期	672	409	86	79	66	640	8	15	9	32
	2 学期	694	419	96	56	92	663	8	20	3	31
平成 24	1 学期	715	441	105	53	74	673	8	20	14	42
	2 学期	757	453	108	60	105	726	6	19	6	31
平成 25	1 学期	677	460	116	48	8	632	8	20	17	45
	2 学期	668	459	109	53	7	628	7	25	8	40
平成 26	1 学期	761	468	86	81	83	718	7	32	4	43
	2 学期	653	448	88	59	15	610	6	33	4	43



卒業生・修了生数

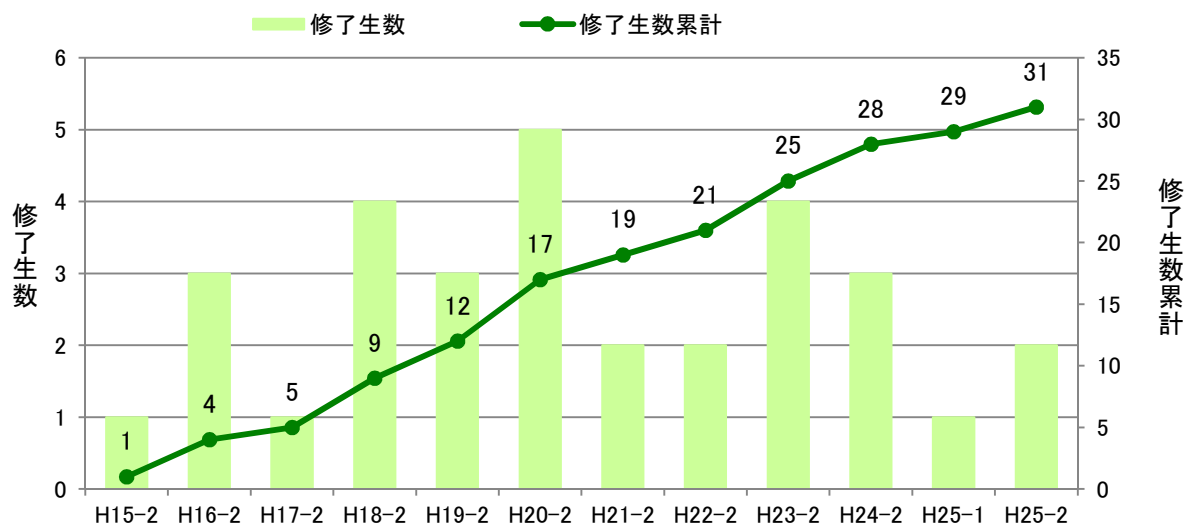
☆教養学部卒業生数

年度	学期	合計	新コース					旧専攻					
			生活と福祉	心理と教育	社会と産業	人間と文化	自然と環境	生活と福祉	発達と教育	社会と経済	産業と技術	人間の探求	自然の理解
平成 10	2 学期	1	—	—	—	—	—	0	0	0	1	0	0
平成 11	2 学期	1	—	—	—	—	—	1	0	0	0	0	0
平成 12	1 学期	8	—	—	—	—	—	3	2	1	0	0	2
	2 学期	6	—	—	—	—	—	4	1	0	0	0	1
平成 13	1 学期	6	—	—	—	—	—	2	3	0	0	1	0
	2 学期	12	—	—	—	—	—	6	3	0	0	3	0
平成 14	1 学期	19	—	—	—	—	—	10	5	0	1	2	1
	2 学期	23	—	—	—	—	—	8	6	4	3	2	0
平成 15	1 学期	18	—	—	—	—	—	8	5	1	2	2	0
	2 学期	26	—	—	—	—	—	6	8	2	4	5	1
平成 16	1 学期	25	—	—	—	—	—	10	7	4	2	1	1
	2 学期	25	—	—	—	—	—	10	8	3	0	4	0
平成 17	1 学期	23	—	—	—	—	—	9	9	2	0	2	1
	2 学期	22	—	—	—	—	—	5	9	1	1	5	1
平成 18	1 学期	20	—	—	—	—	—	4	8	1	3	4	0
	2 学期	33	—	—	—	—	—	8	16	4	1	2	2
平成 19	1 学期	18	—	—	—	—	—	6	5	1	0	2	4
	2 学期	26	—	—	—	—	—	12	8	2	0	2	2
平成 20	1 学期	21	—	—	—	—	—	6	11	0	1	2	1
	2 学期	29	—	—	—	—	—	8	13	1	2	4	1
平成 21	1 学期	13	0	0	0	1	0	3	4	3	0	1	1
	2 学期	24	0	3	1	0	0	6	5	0	4	4	1
平成 22	1 学期	13	0	1	0	0	0	4	4	0	0	2	2
	2 学期	28	5	5	7	2	0	3	4	0	1	1	0
平成 23	1 学期	10	1	1	0	2	0	3	2	0	1	0	0
	2 学期	12	4	2	0	2	0	1	1	0	0	1	1
平成 24	1 学期	14	7	2	2	1	0	1	0	0	0	0	1
	2 学期	23	5	8	3	0	1	4	1	0	0	1	0
平成 25	1 学期	16	3	3	3	2	1	1	2	0	1	0	0
	2 学期	21	6	6	1	3	1	1	2	0	0	1	0
平成 26	1 学期	17	5	8	2	0	1	0	1	0	0	0	0
合計		553	31	31	17	13	3	153	152	30	28	54	24



☆大学院修了生数

年度	学期	合計	新プログラム						旧プログラム				
			生活健康科学	人間発達科学	臨床心理学	社会経営科学	文化情報学	自然環境科学	総合文化		政策経営	教育開発	臨床心理
									文化情報科学群	環境システム科学群			
平成 15	2 学期	1	-	-	-	-	-	-	1	0	0	0	0
平成 16	2 学期	3	-	-	-	-	-	-	1	1	0	1	0
平成 17	2 学期	1	-	-	-	-	-	-	0	0	0	0	1
平成 18	2 学期	4	-	-	-	-	-	-	2	1	0	1	0
平成 19	2 学期	3	-	-	-	-	-	-	1	0	1	0	1
平成 20	2 学期	5	-	-	-	-	-	-	1	1	1	2	0
平成 21	2 学期	2	-	-	-	-	-	-	1	0	1	0	0
平成 22	2 学期	2	0	1	0	0	0	0	0	0	0	1	0
平成 23	2 学期	4	0	0	1	2	1	0	0	0	0	0	0
平成 24	2 学期	3	1	1	0	1	0	0	0	0	0	0	0
平成 25	1 学期	1	0	0	0	0	1	0	0	0	0	0	0
	2 学期	2	0	0	0	1	0	1	0	0	0	0	0
合計		31	1	2	1	4	2	1	7	3	3	5	2

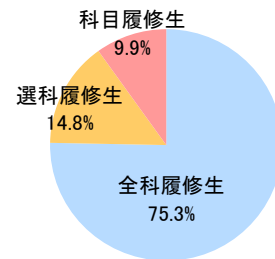
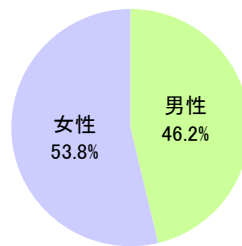


在学生の属性 〈平成26年11月1日現在〉

【教養学部（特別聴講生を除く）】

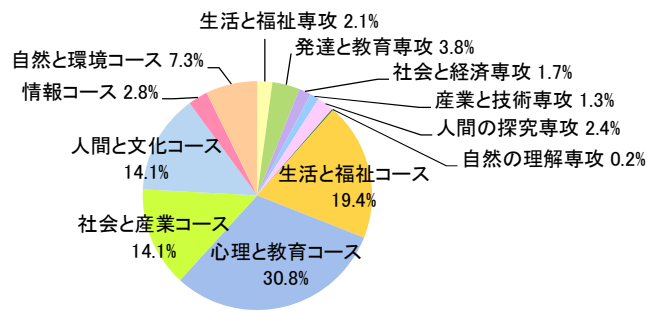
☆ 学生種類別・男女別在学生数

区分	男性	女性	合計
全科履修生	198	250	448
選科履修生	47	41	88
科目履修生	30	29	59
合計	275	320	595



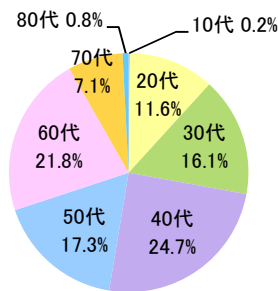
☆ 専攻・コース別人数（全科履修生）

区分	人数	区分	人数
生活と福祉専攻	8	生活と福祉コース	90
発達と教育専攻	11	心理と教育コース	139
社会と経済専攻	5	社会と産業コース	68
産業と技術専攻	7	人間と文化コース	64
人間の探究専攻	7	情報コース	14
自然の理解専攻	1	自然と環境コース	34
合計			448



☆ 年齢別在学生数

区分	人数
10代	1
20代	69
30代	96
40代	147
50代	103
60代	130
70代	44
80代	5
合計	595

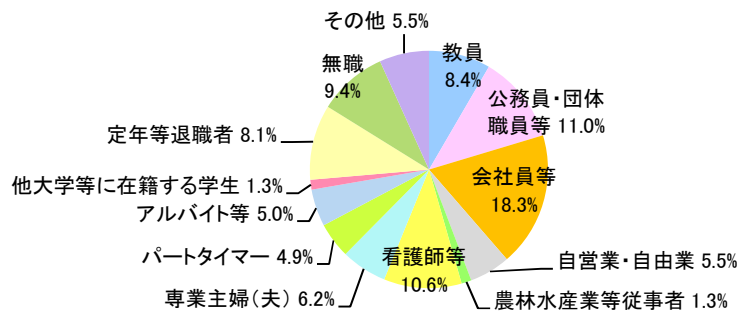


平均年齢
 (全体) 46.1歳
 (男性) 50.7歳
 (女性) 48.0歳

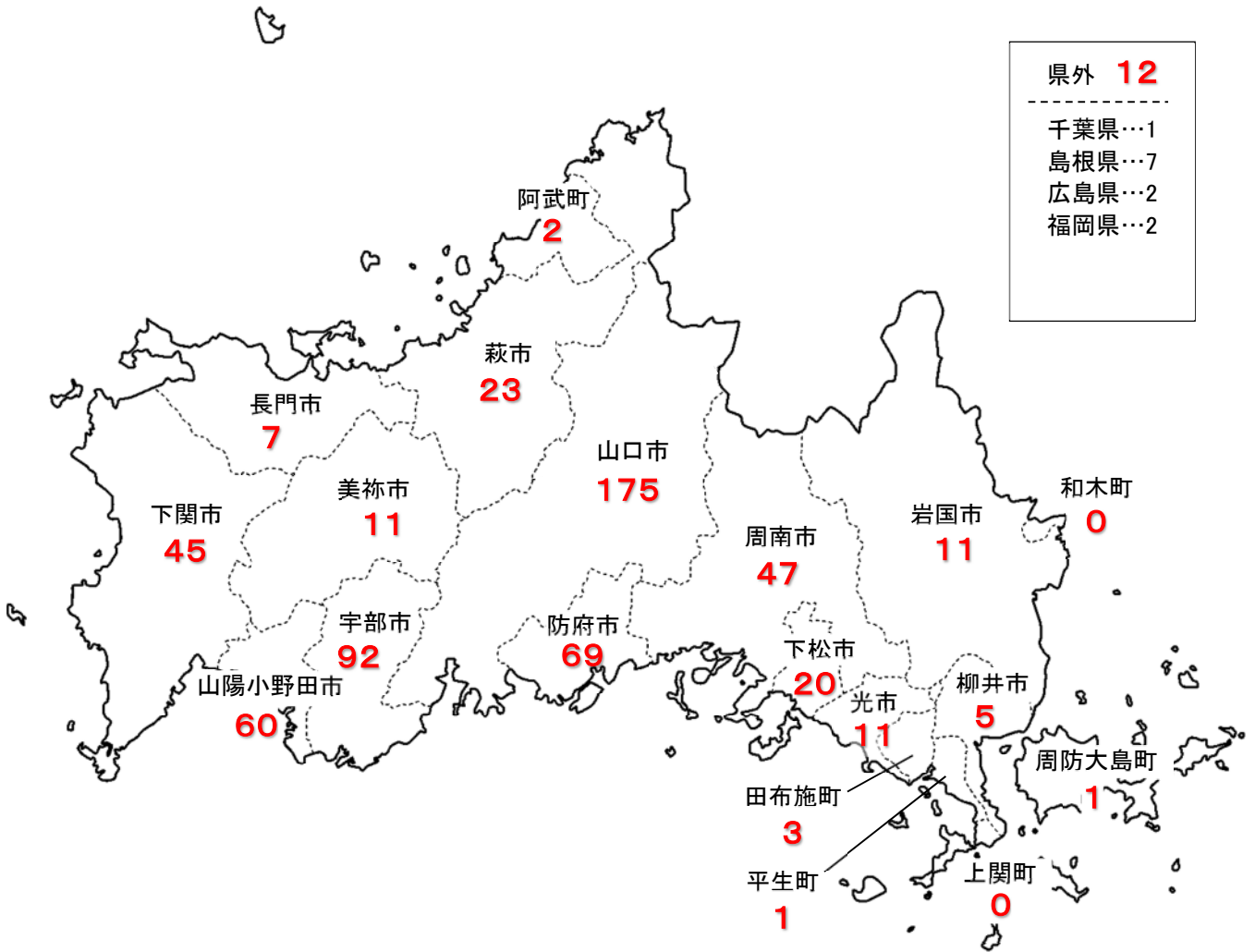
最高齢 **最年少**
 (男性) 87歳 (男性) 19歳
 (女性) 77歳 (女性) 20歳

☆ 職業別在学生数

区分	人数
教員	50
公務員・団体職員等	71
会社員等	109
自営業・自由業	33
農林水産業等従事者	8
看護師等	63
専業主婦(夫)	37
パートタイマー	29
アルバイト等	30
他大学等に在籍する学生	8
定年等退職者	61
無職	56
その他	40
合計	595



☆ 地域別在学学生数



市町名	人数	全体比	市町名	人数	全体比
下関市	45	7.6%	周南市	47	8.3%
宇部市	92	15.5%	山陽小野田市	60	10.0%
山口市	175	29.4%	周防大島町	1	0.2%
萩市	23	3.9%	和木町	0	0.0%
防府市	69	11.6%	上関町	0	0.0%
下松市	20	3.4%	田布施町	3	0.5%
岩国市	11	1.8%	平生町	1	0.2%
光市	11	1.8%	阿武町	2	0.3%
長門市	7	1.2%	山口県内計	583	98.1%
柳井市	5	0.8%	県外	12	1.9%
美祢市	11	1.8%	合計	595	100%

山口県内在住で他学習センター所属の在学学生数
115人

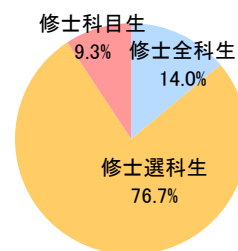
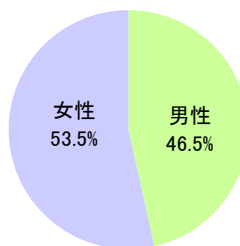
(内訳)
 神奈川学習センター … 1人
 京都学習センター … 2人
 広島学習センター … 55人
 鹿児島学習センター … 1人
 福岡学習センター … 1人
 北九州サテライトスペース … 55人

在学生の属性 <平成26年11月1日現在>

【大学院】

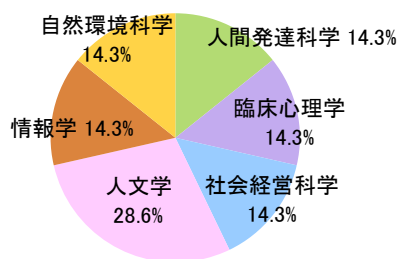
☆ 学生種類別・男女別在 student 数

区分	男性	女性	合計
修士全科生	4	2	6
修士選科生	14	19	33
修士科目生	2	2	4
合計	20	23	43



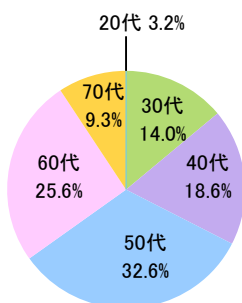
☆ プログラム別人数 (修士全科生)

区分	人数
生活健康科学	0
人間発達科学	1
臨床心理学	1
社会経営科学	1
人文学	1
情報学	1
自然環境科学	1
合計	6



☆ 年齢別在 student 数

区分	人数
10代	0
20代	0
30代	6
40代	8
50代	14
60代	11
70代	4
合計	43

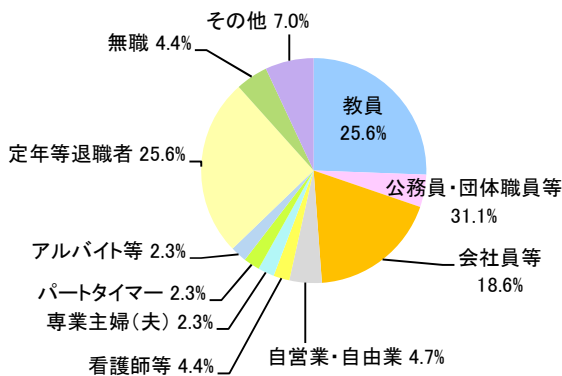


平均年齢
 (全体) 54.3 歳
 (男性) 51.5 歳
 (女性) 56.7 歳

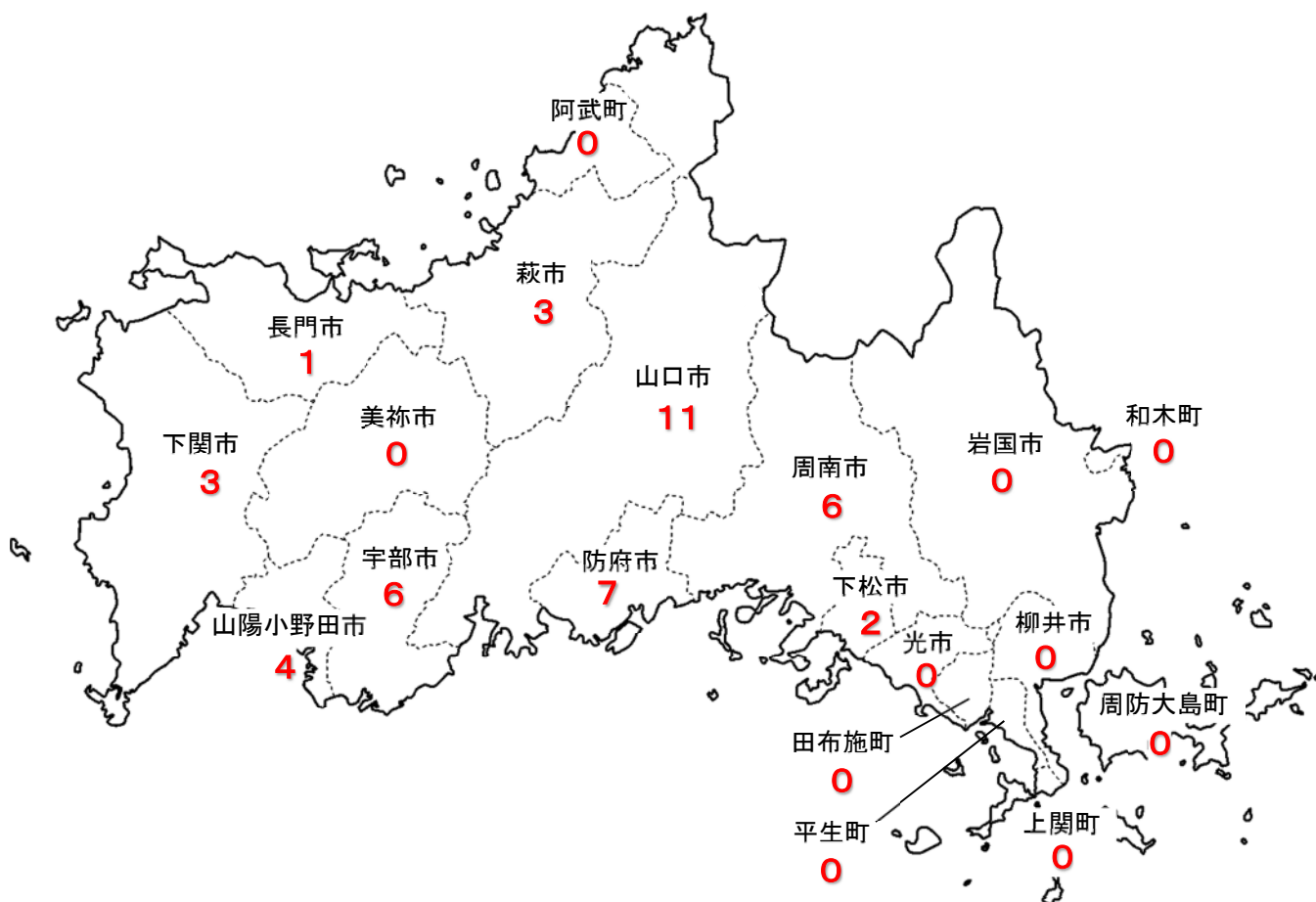
最高年齢 **最年少**
 (男性) 74 歳 (男性) 31 歳
 (女性) 77 歳 (女性) 33 歳

☆ 職業別在 student 数

区分	人数
教員	11
公務員・団体職員等	2
会社員等	8
自営業・自由業	2
農林水産業等従事者	0
看護師等	1
専業主婦(夫)	1
パートタイマー	1
アルバイト等	1
他大学等に在籍する学生	0
定年等退職者	11
無職	2
その他	3
合計	43



☆ 地域別在学学生数



市町名	人数	全体比	市町名	人数	全体比
下 関 市	3	7.0%	周 南 市	6	14.0%
宇 部 市	6	14.0%	山陽小野田市	4	9.3%
山 口 市	11	25.6%	周防大島町	0	-
萩 市	3	7.0%	和 木 町	0	-
防 府 市	7	16.3%	上 関 町	0	-
下 松 市	2	4.7%	田 布 施 町	0	-
岩 国 市	0	-	平 生 町	0	-
光 市	0	-	阿 武 町	0	-
長 門 市	1	2.3%	山口県内計	43	100%
柳 井 市	0	-	県 外	0	-
美 祢 市	0	-	合 計	43	100%

<p>山口県内在住で他学習センター所属の在学学生数</p> <p style="text-align: center;">4 人</p>	<p>(内 訳)</p> <p>広島学習センター … 2人</p> <p>北九州サテライトスペース … 2人</p>
--	--

在学生の科目登録状況（放送授業）

【教養学部（特別聴講生を除く）】

☆ 登録科目数別人数

科目数	人数	全体比
0 科目	141	23.7%
1 科目	114	19.2%
2 科目	109	18.3%
3 科目	66	11.1%
4 科目	44	7.4%
5 科目	37	6.2%
6 科目	25	4.2%
7 科目	15	2.5%
8 科目	15	2.5%
9 科目	7	1.2%
10科目以上	22	3.7%
合計	595	100%

平均登録科目数

(全体) 2.8 科目
 (全科履修生) 3.0 科目
 (選科履修生) 2.3 科目
 (科目履修生) 2.2 科目

【大学院】

☆ 登録科目数別人数

科目数	人数	全体比
0 科目	10	23.3%
1 科目	11	25.6%
2 科目	8	18.6%
3 科目	9	20.9%
4 科目	3	7.0%
5 科目	2	4.7%
6 科目	0	-
7 科目	0	-
8 科目	0	-
9 科目	0	-
10科目以上	0	-
合計	43	100%

平均登録科目数

(全体) 1.8 科目
 (修士全科生) 1.2 科目
 (修士選科生) 2.0 科目
 (修士科目生) 1.0 科目

☆ 登録人数の多い科目

順位	科目名	メディア	人数
1	死生学入門('14)	R	33
2	英文法 A to Z('13)	R	32
3	心理学概論('12)	TV	29
4	心理と教育を学ぶために('12)	R	28
5	中高年の心理臨床('14)	R	26
6	教育と心理の巨人たち('10)	R	22
7	人格心理学('09)	R	20
	心理臨床の基礎('14)	R	20
8	色を探究する('13)	TV	19
9	思春期・青年期の心理臨床('13)	R	18
	認知行動療法('14)	TV	18
	認知心理学('13)	TV	18
10	学力と学習支援の心理学('14)	TV	17
	心理カウンセリング序説('09)	R	17

R…ラジオ科目 TV…テレビ科目

☆ 登録人数の多い科目

順位	科目名	メディア	人数
1	発達心理学特論('11)	TV	8
2	精神医学特論('10)	R	5
	教育文化論特論('11)	TV	5
3	日本の歴史と社会('09)	R	4
	現代教育改革論('11)	R	4
	臨床心理学特論('11)	R	4
4	ことばとメディア('13)	R	3
5	家族心理学特論('14)	TV	2
	生涯発達心理学研究('11)	R	2
	学校臨床心理学特論('09)	TV	2
	教育心理学特論('12)	R	2
	パーソナル・ネットワーク論('12)	R	2
	生活リスクマネジメント('11)	R	2
	臨床心理学研究法特論('12)	R	2
	中世・ルネサンス文学('14)	R	2
	臨床心理面接特論('13)	R	2
	環境工学('13)	TV	2
	心理・教育統計法特論('09)	R	2
	人類学研究('10)	TV	2
	国語国文学研究の成立('11)	R	2

R…ラジオ科目 TV…テレビ科目

