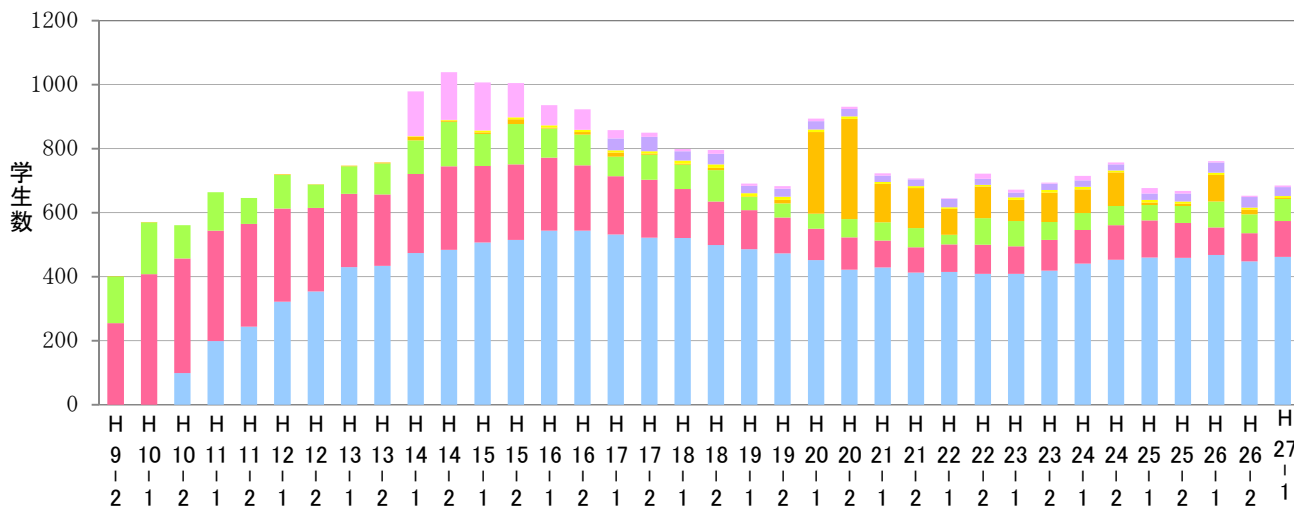


# 学生数の推移

| 年度    | 学期   | 合計    | 教養学部  |       |       |       |     | 大学院   |       |       |     |
|-------|------|-------|-------|-------|-------|-------|-----|-------|-------|-------|-----|
|       |      |       | 全科履修生 | 選科履修生 | 科目履修生 | 特別聴講生 | 小計  | 修士全科生 | 修士選科生 | 修士科目生 | 小計  |
| 平成 9  | 2 学期 | 402   | —     | 255   | 146   | 1     | 402 | —     | —     | —     | —   |
| 平成 10 | 1 学期 | 571   | —     | 408   | 162   | 1     | 571 | —     | —     | —     | —   |
|       | 2 学期 | 561   | 99    | 358   | 104   | 0     | 561 | —     | —     | —     | —   |
| 平成 11 | 1 学期 | 664   | 199   | 345   | 120   | 0     | 664 | —     | —     | —     | —   |
|       | 2 学期 | 646   | 244   | 321   | 81    | 0     | 646 | —     | —     | —     | —   |
| 平成 12 | 1 学期 | 720   | 322   | 291   | 105   | 2     | 720 | —     | —     | —     | —   |
|       | 2 学期 | 689   | 354   | 261   | 73    | 1     | 689 | —     | —     | —     | —   |
| 平成 13 | 1 学期 | 747   | 430   | 229   | 86    | 2     | 747 | —     | —     | —     | —   |
|       | 2 学期 | 757   | 434   | 223   | 97    | 3     | 757 | —     | —     | —     | —   |
| 平成 14 | 1 学期 | 979   | 474   | 247   | 105   | 11    | 837 | 2     | —     | 140   | 142 |
|       | 2 学期 | 1,039 | 484   | 261   | 139   | 4     | 888 | 2     | —     | 149   | 151 |
| 平成 15 | 1 学期 | 1,007 | 507   | 239   | 100   | 5     | 851 | 6     | —     | 150   | 156 |
|       | 2 学期 | 1,005 | 515   | 236   | 126   | 15    | 892 | 6     | —     | 107   | 113 |
| 平成 16 | 1 学期 | 936   | 544   | 228   | 91    | 3     | 866 | 7     | —     | 63    | 70  |
|       | 2 学期 | 923   | 544   | 204   | 96    | 8     | 852 | 7     | —     | 64    | 71  |
| 平成 17 | 1 学期 | 858   | 532   | 182   | 61    | 13    | 788 | 7     | 37    | 26    | 70  |
|       | 2 学期 | 850   | 522   | 181   | 78    | 4     | 785 | 7     | 45    | 13    | 65  |
| 平成 18 | 1 学期 | 799   | 521   | 153   | 76    | 3     | 753 | 10    | 29    | 7     | 46  |
|       | 2 学期 | 796   | 499   | 136   | 98    | 7     | 740 | 11    | 33    | 12    | 56  |
| 平成 19 | 1 学期 | 691   | 486   | 122   | 41    | 2     | 651 | 10    | 23    | 7     | 40  |
|       | 2 学期 | 683   | 473   | 112   | 44    | 11    | 640 | 10    | 25    | 8     | 43  |
| 平成 20 | 1 学期 | 894   | 452   | 98    | 47    | 255   | 852 | 8     | 26    | 8     | 42  |
|       | 2 学期 | 931   | 422   | 101   | 57    | 313   | 893 | 8     | 23    | 7     | 38  |
| 平成 21 | 1 学期 | 723   | 429   | 84    | 57    | 120   | 690 | 6     | 20    | 7     | 33  |
|       | 2 学期 | 707   | 413   | 79    | 60    | 125   | 677 | 6     | 21    | 3     | 30  |
| 平成 22 | 1 学期 | 645   | 415   | 86    | 30    | 81    | 612 | 5     | 26    | 2     | 33  |
|       | 2 学期 | 722   | 409   | 91    | 83    | 99    | 682 | 5     | 19    | 16    | 40  |
| 平成 23 | 1 学期 | 672   | 409   | 86    | 79    | 66    | 640 | 8     | 15    | 9     | 32  |
|       | 2 学期 | 694   | 419   | 96    | 56    | 92    | 663 | 8     | 20    | 3     | 31  |
| 平成 24 | 1 学期 | 715   | 441   | 105   | 53    | 74    | 673 | 8     | 20    | 14    | 42  |
|       | 2 学期 | 757   | 453   | 108   | 60    | 105   | 726 | 6     | 19    | 6     | 31  |
| 平成 25 | 1 学期 | 677   | 460   | 116   | 48    | 8     | 632 | 8     | 20    | 17    | 45  |
|       | 2 学期 | 668   | 459   | 109   | 53    | 7     | 628 | 7     | 25    | 8     | 40  |
| 平成 26 | 1 学期 | 761   | 468   | 86    | 81    | 83    | 718 | 7     | 32    | 4     | 43  |
|       | 2 学期 | 653   | 448   | 88    | 59    | 15    | 610 | 6     | 33    | 4     | 43  |
| 平成 27 | 1 学期 | 685   | 462   | 112   | 69    | 3     | 646 | 6     | 28    | 5     | 39  |

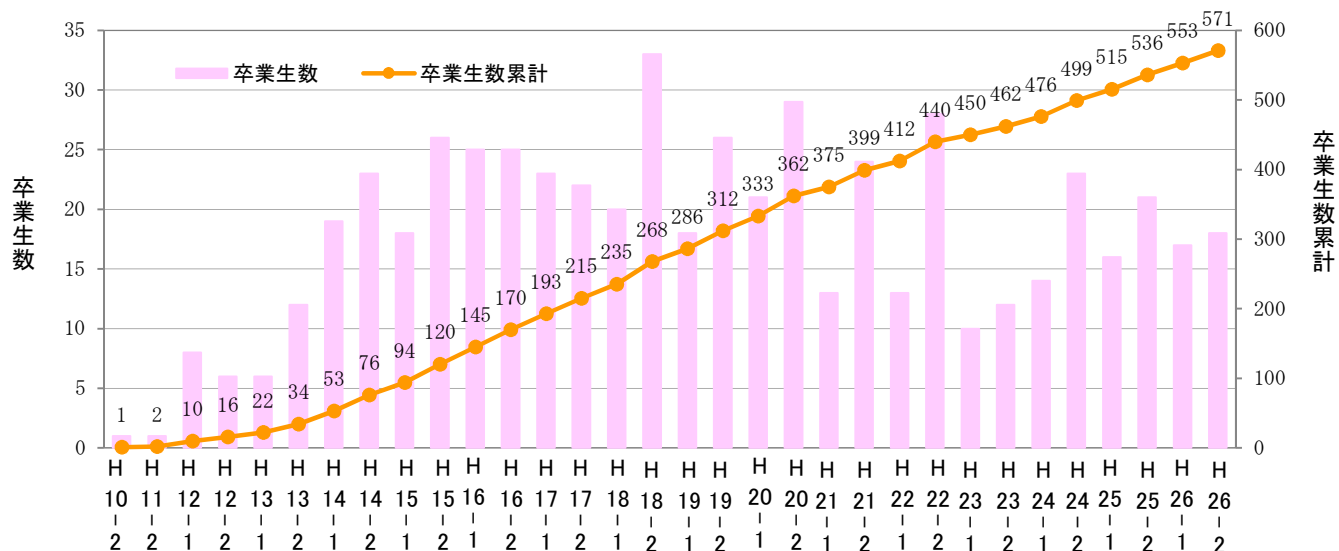
■全科履修生 ■選科履修生 ■科目履修生 ■特別聴講生



# 卒業生・修了生数

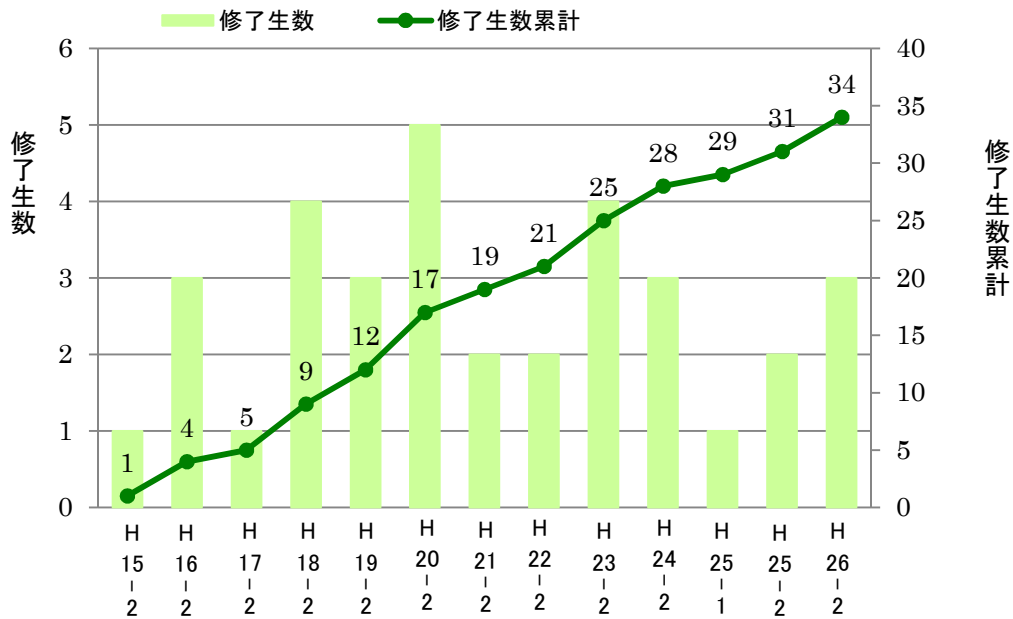
## ☆教養学部卒業生数

| 年度   | 学期  | 合計  | 新コース  |       |       |       |    | 旧専攻   |       |       |       |       |       |       |
|------|-----|-----|-------|-------|-------|-------|----|-------|-------|-------|-------|-------|-------|-------|
|      |     |     | 生活と福祉 | 心理と教育 | 社会と産業 | 人間と文化 | 情報 | 自然と環境 | 生活と福祉 | 発達と教育 | 社会と経済 | 産業と技術 | 人間の探求 | 自然の理解 |
| 平成10 | 2学期 | 1   | —     | —     | —     | —     | —  | —     | 0     | 0     | 0     | 1     | 0     | 0     |
| 平成11 | 2学期 | 1   | —     | —     | —     | —     | —  | —     | 1     | 0     | 0     | 0     | 0     | 0     |
| 平成12 | 1学期 | 8   | —     | —     | —     | —     | —  | —     | 3     | 2     | 1     | 0     | 0     | 2     |
|      | 2学期 | 6   | —     | —     | —     | —     | —  | —     | 4     | 1     | 0     | 0     | 0     | 1     |
| 平成13 | 1学期 | 6   | —     | —     | —     | —     | —  | —     | 2     | 3     | 0     | 0     | 1     | 0     |
|      | 2学期 | 12  | —     | —     | —     | —     | —  | —     | 6     | 3     | 0     | 0     | 3     | 0     |
| 平成14 | 1学期 | 19  | —     | —     | —     | —     | —  | —     | 10    | 5     | 0     | 1     | 2     | 1     |
|      | 2学期 | 23  | —     | —     | —     | —     | —  | —     | 8     | 6     | 4     | 3     | 2     | 0     |
| 平成15 | 1学期 | 18  | —     | —     | —     | —     | —  | —     | 8     | 5     | 1     | 2     | 2     | 0     |
|      | 2学期 | 26  | —     | —     | —     | —     | —  | —     | 6     | 8     | 2     | 4     | 5     | 1     |
| 平成16 | 1学期 | 25  | —     | —     | —     | —     | —  | —     | 10    | 7     | 4     | 2     | 1     | 1     |
|      | 2学期 | 25  | —     | —     | —     | —     | —  | —     | 10    | 8     | 3     | 0     | 4     | 0     |
| 平成17 | 1学期 | 23  | —     | —     | —     | —     | —  | —     | 9     | 9     | 2     | 0     | 2     | 1     |
|      | 2学期 | 22  | —     | —     | —     | —     | —  | —     | 5     | 9     | 1     | 1     | 5     | 1     |
| 平成18 | 1学期 | 20  | —     | —     | —     | —     | —  | —     | 4     | 8     | 1     | 3     | 4     | 0     |
|      | 2学期 | 33  | —     | —     | —     | —     | —  | —     | 8     | 16    | 4     | 1     | 2     | 2     |
| 平成19 | 1学期 | 18  | —     | —     | —     | —     | —  | —     | 6     | 5     | 1     | 0     | 2     | 4     |
|      | 2学期 | 26  | —     | —     | —     | —     | —  | —     | 12    | 8     | 2     | 0     | 2     | 2     |
| 平成20 | 1学期 | 21  | —     | —     | —     | —     | —  | —     | 6     | 11    | 0     | 1     | 2     | 1     |
|      | 2学期 | 29  | —     | —     | —     | —     | —  | —     | 8     | 13    | 1     | 2     | 4     | 1     |
| 平成21 | 1学期 | 13  | 0     | 0     | 0     | 1     | —  | 0     | 3     | 4     | 3     | 0     | 1     | 1     |
|      | 2学期 | 24  | 0     | 3     | 1     | 0     | —  | 0     | 6     | 5     | 0     | 4     | 4     | 1     |
| 平成22 | 1学期 | 13  | 0     | 1     | 0     | 0     | —  | 0     | 4     | 4     | 0     | 0     | 2     | 2     |
|      | 2学期 | 28  | 5     | 5     | 7     | 2     | —  | —     | 3     | 4     | 0     | 1     | 1     | 0     |
| 平成23 | 1学期 | 10  | 1     | 1     | 0     | 2     | —  | 0     | 3     | 2     | 0     | 1     | 0     | 0     |
|      | 2学期 | 12  | 4     | 2     | 0     | 2     | —  | 0     | 1     | 1     | 0     | 0     | 1     | 1     |
| 平成24 | 1学期 | 14  | 7     | 2     | 2     | 1     | —  | 0     | 1     | 0     | 0     | 0     | 0     | 1     |
|      | 2学期 | 23  | 5     | 8     | 3     | 0     | —  | 1     | 4     | 1     | 0     | 0     | 1     | 0     |
| 平成25 | 1学期 | 16  | 3     | 3     | 3     | 2     | —  | 1     | 1     | 2     | 0     | 1     | 0     | 0     |
|      | 2学期 | 21  | 6     | 6     | 1     | 3     | —  | 1     | 1     | 2     | 0     | 0     | 1     | 0     |
| 平成26 | 1学期 | 17  | 5     | 8     | 2     | 0     | —  | 1     | 0     | 1     | 0     | 0     | 0     | 0     |
|      | 2学期 | 18  | 4     | 9     | 2     | 1     | 1  | 0     | 1     | 0     | 0     | 0     | 0     | 0     |
| 合計   |     | 571 | 40    | 48    | 21    | 14    | 1  | 4     | 154   | 153   | 30    | 28    | 54    | 24    |



# ☆大学院修了生数

| 年度    | 学期   | 合計 | 新プログラム |        |       |        |       |        | 旧プログラム  |           |      |      |      |
|-------|------|----|--------|--------|-------|--------|-------|--------|---------|-----------|------|------|------|
|       |      |    | 生活健康科学 | 人間発達科学 | 臨床心理学 | 社会経営科学 | 文化情報学 | 自然環境科学 | 総合文化    |           | 政策経営 | 教育開発 | 臨床心理 |
|       |      |    |        |        |       |        |       |        | 文化情報科学群 | 環境システム科学群 |      |      |      |
| 平成 15 | 2 学期 | 1  | -      | -      | -     | -      | -     | -      | 1       | 0         | 0    | 0    | 0    |
| 平成 16 | 2 学期 | 3  | -      | -      | -     | -      | -     | -      | 1       | 1         | 0    | 1    | 0    |
| 平成 17 | 2 学期 | 1  | -      | -      | -     | -      | -     | -      | 0       | 0         | 0    | 0    | 1    |
| 平成 18 | 2 学期 | 4  | -      | -      | -     | -      | -     | -      | 2       | 1         | 0    | 1    | 0    |
| 平成 19 | 2 学期 | 3  | -      | -      | -     | -      | -     | -      | 1       | 0         | 1    | 0    | 1    |
| 平成 20 | 2 学期 | 5  | -      | -      | -     | -      | -     | -      | 1       | 1         | 1    | 2    | 0    |
| 平成 21 | 2 学期 | 2  | -      | -      | -     | -      | -     | -      | 1       | 0         | 1    | 0    | 0    |
| 平成 22 | 2 学期 | 2  | 0      | 1      | 0     | 0      | 0     | 0      | 0       | 0         | 0    | 1    | 0    |
| 平成 23 | 2 学期 | 4  | 0      | 0      | 1     | 2      | 1     | 0      | 0       | 0         | 0    | 0    | 0    |
| 平成 24 | 2 学期 | 3  | 1      | 1      | 0     | 1      | 0     | 0      | 0       | 0         | 0    | 0    | 0    |
| 平成 25 | 1 学期 | 1  | 0      | 0      | 0     | 0      | 1     | 0      | 0       | 0         | 0    | 0    | 0    |
|       | 2 学期 | 2  | 0      | 0      | 0     | 1      | 0     | 1      | 0       | 0         | 0    | 0    | 0    |
| 平成 26 | 2 学期 | 3  | 0      | 1      | 1     | 1      | 0     | 0      | 0       | 0         | 0    | 0    | 0    |
| 合計    |      | 34 | 1      | 3      | 2     | 5      | 2     | 1      | 7       | 3         | 3    | 5    | 2    |

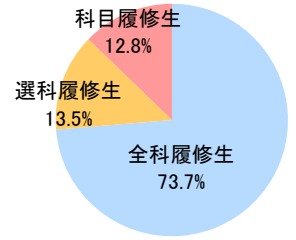
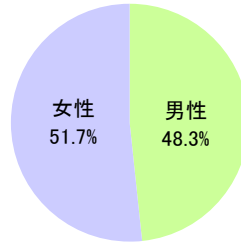


# 【教養学部】（特別聴講生除く）

在学生の属性 〈平成27年5月1日現在〉

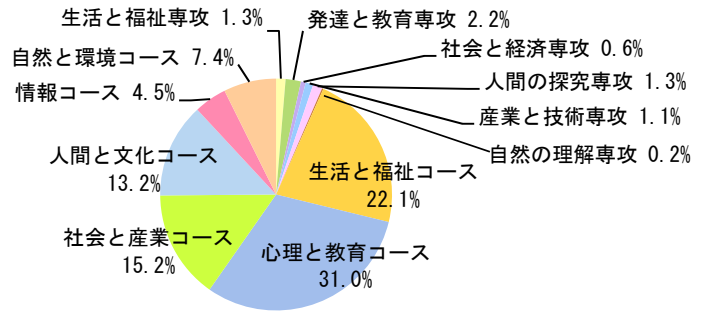
## ☆ 学生種類別・男女別在学生数

| 区分    | 男性  | 女性  | 合計  |
|-------|-----|-----|-----|
| 全科履修生 | 200 | 262 | 462 |
| 選科履修生 | 51  | 61  | 112 |
| 科目履修生 | 38  | 31  | 69  |
| 合計    | 289 | 354 | 643 |



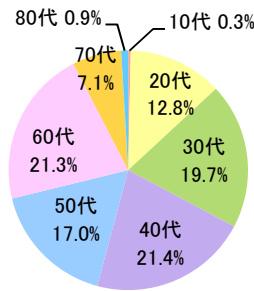
## ☆ 専攻・コース別人数（全科履修生）

| 区分      | 人数 | 区分       | 人数  |
|---------|----|----------|-----|
| 生活と福祉専攻 | 6  | 生活と福祉コース | 102 |
| 発達と教育専攻 | 10 | 心理と教育コース | 143 |
| 社会と経済専攻 | 3  | 社会と産業コース | 70  |
| 産業と技術専攻 | 5  | 人間と文化コース | 61  |
| 人間の探究専攻 | 6  | 情報コース    | 21  |
| 自然の理解専攻 | 1  | 自然と環境コース | 34  |
| 合計      |    |          | 462 |



## ☆ 年齢別在学生数

| 区分  | 人数  |
|-----|-----|
| 10代 | 0   |
| 20代 | 90  |
| 30代 | 95  |
| 40代 | 159 |
| 50代 | 109 |
| 60代 | 133 |
| 70代 | 53  |
| 80代 | 4   |
| 合計  | 643 |



### 平均年齢

(全体) 48.5歳  
(男性) 50.3歳  
(女性) 47.0歳

### 最高齢

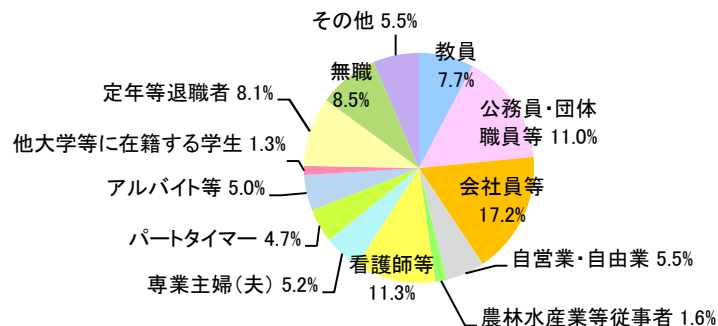
(男性) 85歳  
(女性) 78歳

### 最年少

(男性) 20歳  
(女性) 20歳

## ☆ 職業別在学生数

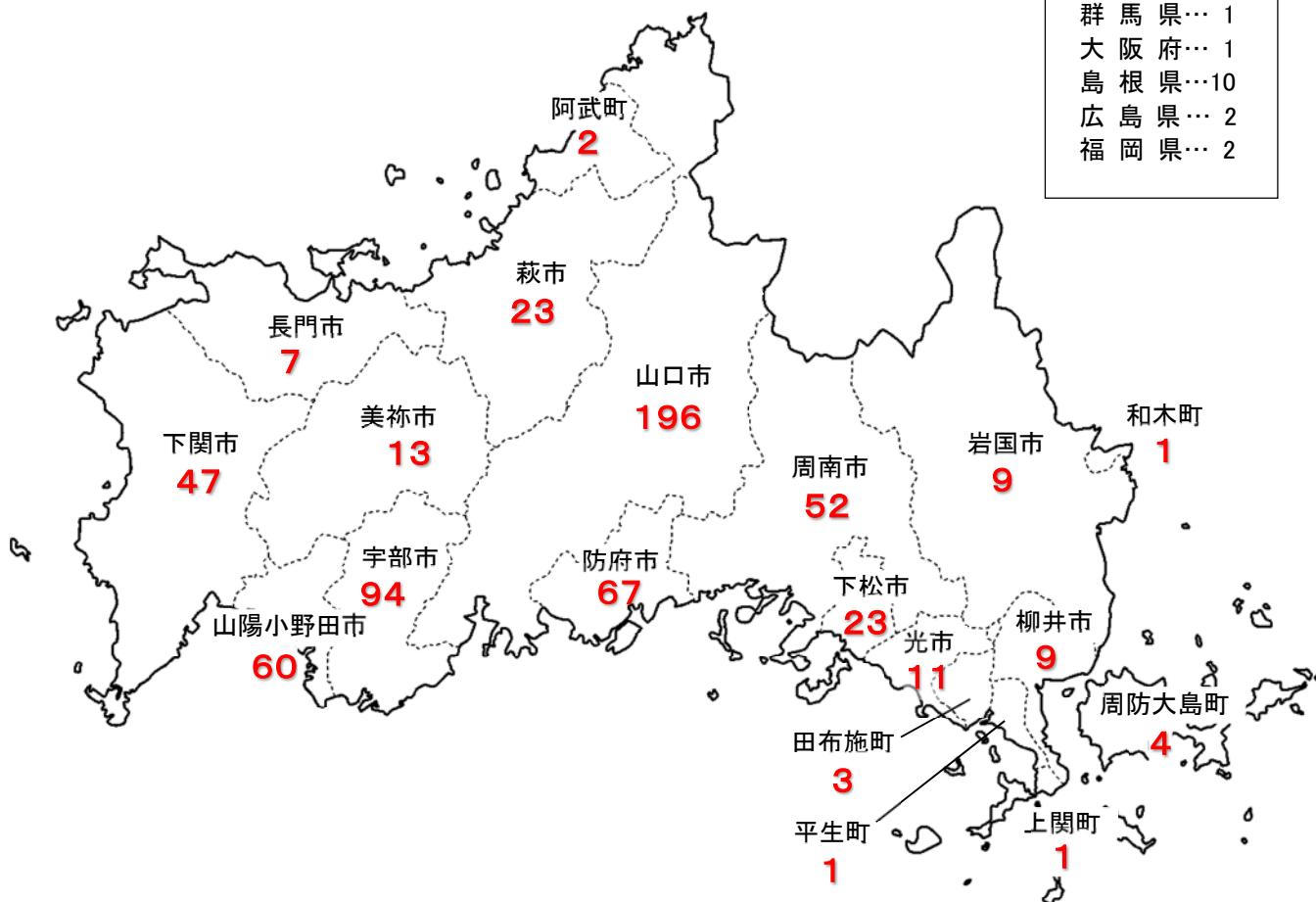
| 区分          | 人数  |
|-------------|-----|
| 教員          | 42  |
| 公務員・団体職員等   | 94  |
| 会社員等        | 110 |
| 自営業・自由業     | 30  |
| 農林水産業等従事者   | 10  |
| 看護師等        | 70  |
| 専業主婦(夫)     | 41  |
| パートタイマー     | 39  |
| アルバイト等      | 32  |
| 他大学等に在籍する学生 | 5   |
| 定年等退職者      | 69  |
| 無職          | 56  |
| その他         | 45  |
| 合計          | 643 |



☆ 地域別在学学生数

県外 20

- 東京都… 3
- 千葉県… 1
- 群馬県… 1
- 大阪府… 1
- 島根県… 10
- 広島県… 2
- 福岡県… 2



| 市町名 | 人数  | 全体比   | 市町名    | 人数  | 全体比   |
|-----|-----|-------|--------|-----|-------|
| 下関市 | 47  | 7.3%  | 周南市    | 52  | 8.1%  |
| 宇部市 | 94  | 14.6% | 山陽小野田市 | 60  | 9.3%  |
| 山口市 | 196 | 30.5% | 周防大島町  | 4   | 0.6%  |
| 萩市  | 23  | 3.6%  | 和木町    | 1   | 0.2%  |
| 防府市 | 67  | 10.4% | 上関町    | 1   | 0.2%  |
| 下松市 | 23  | 3.6%  | 田布施町   | 3   | 0.5%  |
| 岩国市 | 9   | 1.4%  | 平生町    | 1   | 0.2%  |
| 光市  | 11  | 1.7%  | 阿武町    | 2   | 0.3%  |
| 長門市 | 7   | 1.1%  | 山口県内計  | 623 | 96.9% |
| 柳井市 | 9   | 1.4%  | 県外     | 20  | 3.1%  |
| 美祢市 | 13  | 2.0%  | 合計     | 643 | 100%  |

山口県内在住で他学習センター所属の在学学生数

113人

(内訳)

- 神奈川学習センター…1人
- 愛知学習センター…1人
- 京都学習センター…1人
- 広島学習センター…53人

- 福岡学習センター…1人
- 北九州サテライトスペース…55人
- 鹿児島学習センター…1人

## 在学生の科目登録状況（放送授業）

### ☆登録科目数別

| 科目数    | 人数  | 全体比   |
|--------|-----|-------|
| 0 科目   | 129 | 20.1% |
| 1 科目   | 141 | 21.9% |
| 2 科目   | 108 | 16.8% |
| 3 科目   | 82  | 12.8% |
| 4 科目   | 61  | 9.5%  |
| 5 科目   | 38  | 5.9%  |
| 6 科目   | 25  | 3.9%  |
| 7 科目   | 19  | 3.0%  |
| 8 科目   | 12  | 1.9%  |
| 9 科目   | 5   | 0.8%  |
| 10科目以上 | 23  | 3.6%  |
| 合計     | 643 | 100%  |

### ☆登録人数の多い科目

| 順位 | 科目名               | メディア | 人数 |
|----|-------------------|------|----|
| 1  | 死生学入門('14)        | R    | 33 |
| 2  | 英文法 A to Z('13)   | R    | 32 |
| 3  | 認知行動療法('14)       | TV   | 26 |
| 4  | 認知症と生きる('15)      | TV   | 25 |
| 5  | 問題解決の進め方('12)     | TV   | 24 |
| 6  | 錯覚の科学('14)        | TV   | 23 |
| 7  | 社会心理学('14)        | R    | 22 |
| 8  | 運動と健康('13)        | TV   | 21 |
|    | 教育と心理の巨人たち('10)   | R    | 21 |
|    | 思春期・青年期の心理臨床('13) | R    | 21 |
|    | 心理と教育を学ぶために('12)  | R    | 21 |
|    | 心理臨床の基礎('14)      | R    | 21 |
| 9  | 食と健康('12)         | TV   | 20 |
| 10 | 今日のメンタルヘルス('15)   | TV   | 18 |

R…ラジオ科目    TV…テレビ科目

### 平均登録科目数

(全体) 2.7 科目

(全科履修生) 2.9 科目

(選科履修生) 2.3 科目

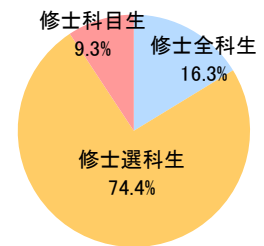
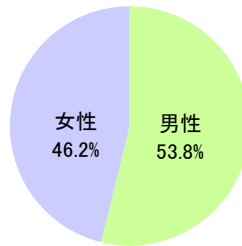
(科目履修生) 1.9 科目

# 【大学院】

在学生の属性 〈平成27年5月1日現在〉

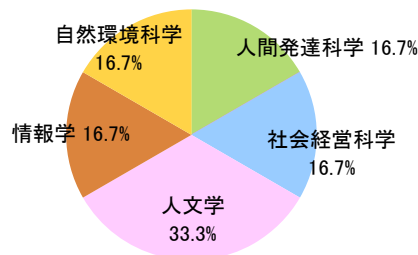
## ☆ 学生種類別・男女別在学生数

| 区分    | 男性 | 女性 | 合計 |
|-------|----|----|----|
| 修士全科生 | 3  | 3  | 6  |
| 修士選科生 | 14 | 14 | 28 |
| 修士科目生 | 4  | 1  | 5  |
| 合計    | 21 | 18 | 39 |



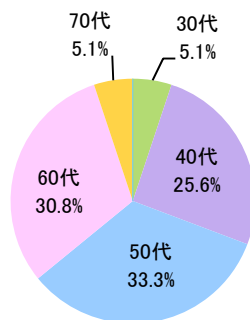
## ☆ プログラム別人数（修士全科生）

| 区分     | 人数 |
|--------|----|
| 生活健康科学 | 0  |
| 人間発達科学 | 1  |
| 臨床心理学  | 0  |
| 社会経営科学 | 1  |
| 人文学    | 2  |
| 情報学    | 1  |
| 自然環境科学 | 1  |
| 合計     | 6  |



## ☆ 年齢別在学生数

| 区分  | 人数 |
|-----|----|
| 10代 | 0  |
| 20代 | 0  |
| 30代 | 2  |
| 40代 | 10 |
| 50代 | 13 |
| 60代 | 12 |
| 70代 | 2  |
| 合計  | 39 |



### 平均年齢

(全体) 54.8 歳  
(男性) 55.7 歳  
(女性) 53.8 歳

### 最高齢

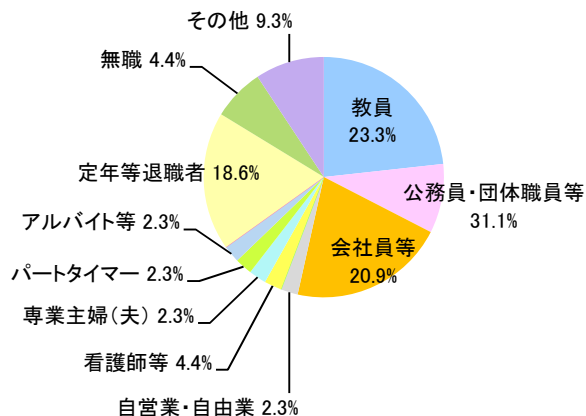
(男性) 72 歳  
(女性) 73 歳

### 最年少

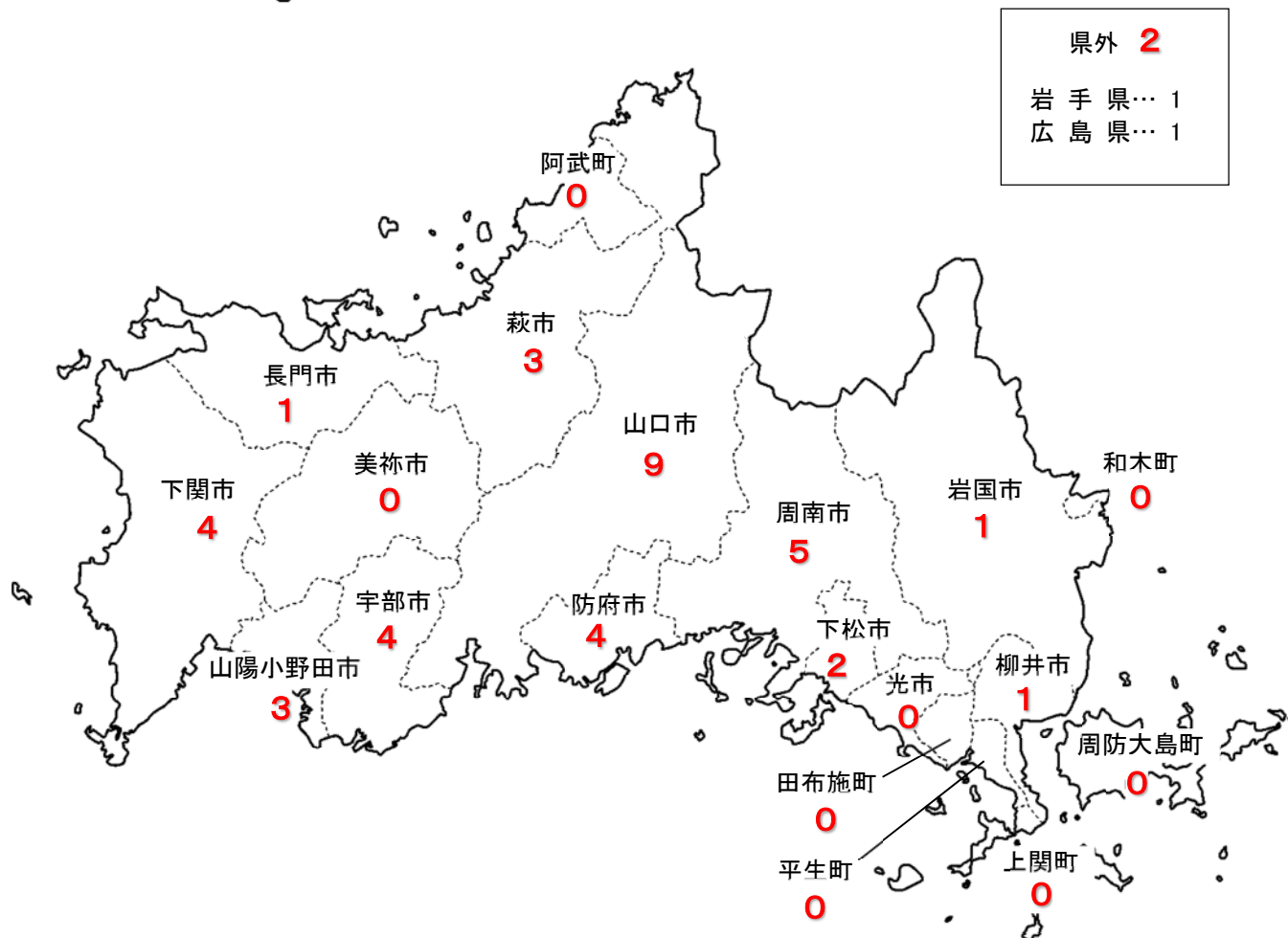
(男性) 34 歳  
(女性) 35 歳

## ☆ 職業別在学生数

| 区分          | 人数 |
|-------------|----|
| 教員          | 12 |
| 公務員・団体職員等   | 2  |
| 会社員等        | 8  |
| 自営業・自由業     | 2  |
| 農林水産業等従事者   | 1  |
| 看護師等        | 1  |
| 専業主婦(夫)     | 0  |
| パートタイマー     | 1  |
| アルバイト等      | 1  |
| 他大学等に在籍する学生 | 0  |
| 定年等退職者      | 8  |
| 無職          | 1  |
| その他         | 2  |
| 合計          | 39 |



☆ 地域別在学学生数



| 市町名 | 人数 | 全体比   | 市町名    | 人数 | 全体比   |
|-----|----|-------|--------|----|-------|
| 下関市 | 4  | 10.3% | 周南市    | 5  | 12.8% |
| 宇部市 | 4  | 10.3% | 山陽小野田市 | 3  | 7.7%  |
| 山口市 | 9  | 23.1% | 周防大島町  | 0  | -     |
| 萩市  | 3  | 7.7%  | 和木町    | 0  | -     |
| 防府市 | 4  | 10.3% | 上関町    | 0  | -     |
| 下松市 | 2  | 5.1%  | 田布施町   | 0  | -     |
| 岩国市 | 1  | 2.6%  | 平生町    | 0  | -     |
| 光市  | 0  | -     | 阿武町    | 0  | -     |
| 長門市 | 1  | 2.6%  | 山口県内計  | 37 | 94.9% |
| 柳井市 | 1  | 2.6%  | 県外     | 2  | 5.1%  |
| 美祢市 | 0  | -     | 合計     | 39 | 100%  |

山口県内在住で他学習センター所属の在学学生数

4人

(内訳)

東京渋谷学習センター ……1人

広島学習センター ……3人



## 在学生の科目登録状況（放送授業）

### ☆登録科目数別

| 科目数    | 人数 | 全体比   |
|--------|----|-------|
| 0 科目   | 5  | 12.8% |
| 1 科目   | 15 | 38.5% |
| 2 科目   | 6  | 15.4% |
| 3 科目   | 6  | 15.4% |
| 4 科目   | 3  | 7.7%  |
| 5 科目   | 2  | 5.1%  |
| 6 科目   | 2  | 5.1%  |
| 7 科目   | 0  | -     |
| 8 科目   | 0  | -     |
| 9 科目   | 0  | -     |
| 10科目以上 | 0  | -     |
| 合計     | 39 | 100%  |

#### 平均登録科目数

(全体) 1.9 科目

(修士全科生) 1.8 科目

(修士選科生) 2.0 科目

(修士科目生) 1.2 科目

### ☆登録人数の多い科目

| 順位 | 科目名               | メディア | 人数 |
|----|-------------------|------|----|
| 1  | 国文学研究法('15)       | R    | 4  |
|    | 精神医学特論('10)       | R    | 4  |
|    | 日本史史料論('15)       | R    | 4  |
| 2  | アフリカ世界の歴史と文化('13) | R    | 3  |
|    | カリキュラム編成論('13)    | R    | 3  |
|    | 海外の教育改革('15)      | R    | 3  |
|    | 教育行政と学校経営('12)    | R    | 3  |
|    | 教育心理学特論('12)      | R    | 3  |
|    | 障害児・障害者心理学特論('13) | R    | 3  |
|    | 東アジアの歴史と社会('10)   | TV   | 3  |
|    | 臨床心理学特論('11)      | R    | 3  |
|    | 臨床心理面接特論('13)     | R    | 3  |
| 3  | 新時代の社会教育('15)     | R    | 2  |
|    | 人類学研究('10)        | TV   | 2  |
|    | 生涯発達心理学研究('11)    | R    | 2  |
|    | 道徳性形成・徳育論('11)    | R    | 2  |
|    | 発達心理学特論('15)      | TV   | 2  |

R…ラジオ科目 TV…テレビ科目