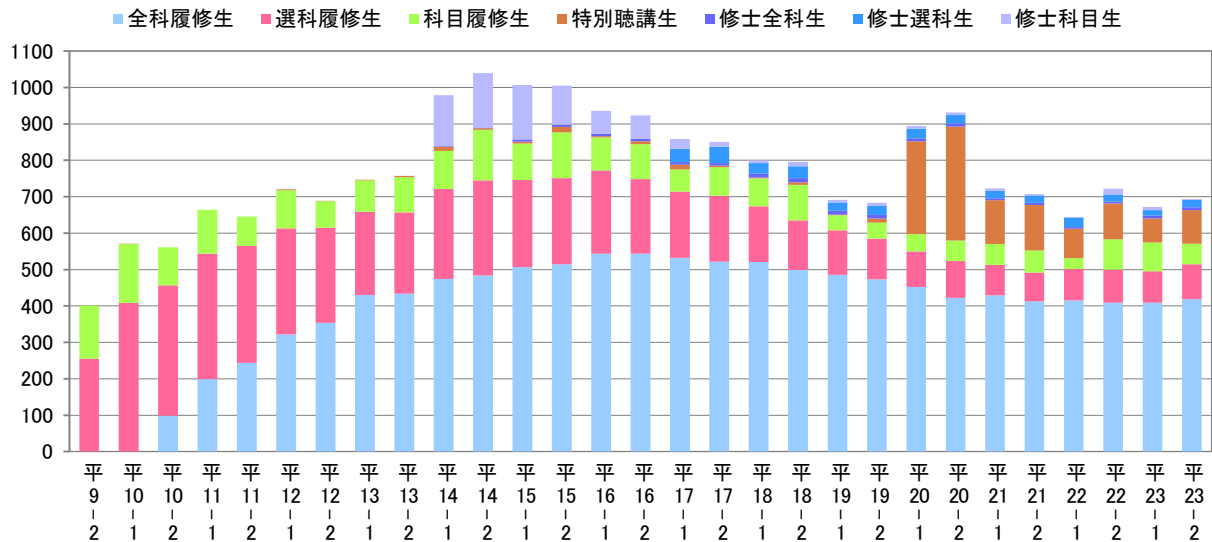


### 学生数の推移

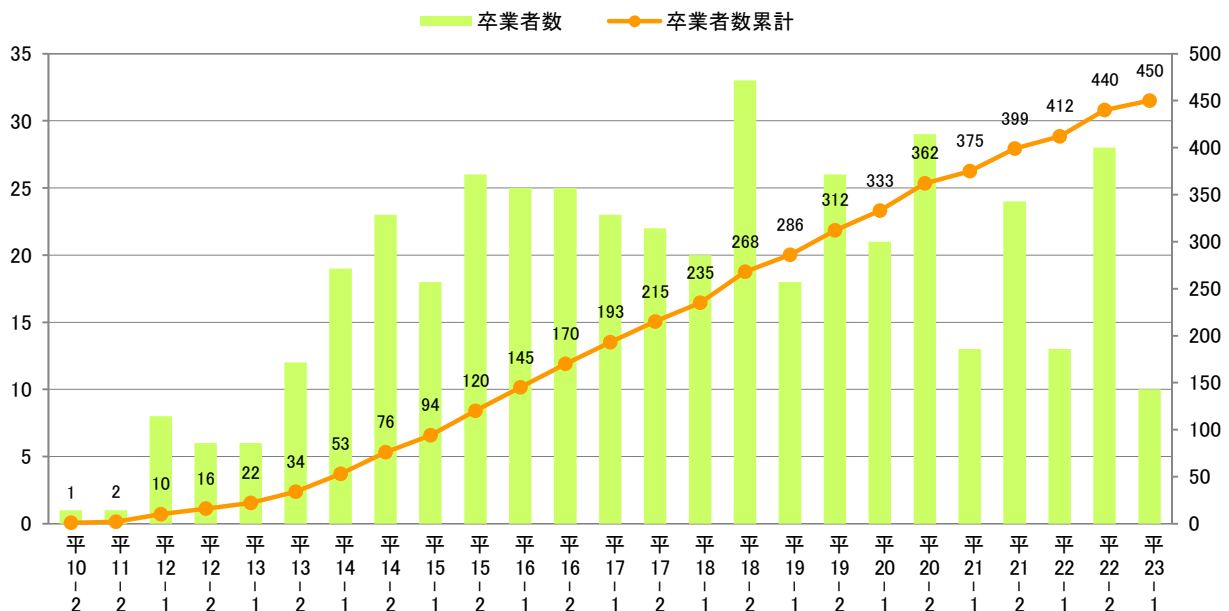
年度	学期	全体数	教養学部					大学院			
			全科履修生	選科履修生	科目履修生	特別聴講生	小計	修士全科生	修士選科生	修士科目生	小計
平成9	2学期	402	—	255	146	1	402	—	—	—	—
平成10	1学期	571	—	408	162	1	571	—	—	—	—
	2学期	561	99	358	104	0	561	—	—	—	—
平成11	1学期	664	199	345	120	0	664	—	—	—	—
	2学期	646	244	321	81	0	646	—	—	—	—
平成12	1学期	720	322	291	105	2	720	—	—	—	—
	2学期	689	354	261	73	1	689	—	—	—	—
平成13	1学期	747	430	229	86	2	747	—	—	—	—
	2学期	757	434	223	97	3	757	—	—	—	—
平成14	1学期	979	474	247	105	11	837	2	—	140	142
	2学期	1,039	484	261	139	4	888	2	—	149	151
平成15	1学期	1,007	507	239	100	5	851	6	—	150	156
	2学期	1,005	515	236	126	15	892	6	—	107	113
平成16	1学期	936	544	228	91	3	866	7	—	63	70
	2学期	923	544	204	96	8	852	7	—	64	71
平成17	1学期	858	532	182	61	13	788	7	37	26	70
	2学期	850	522	181	78	4	785	7	45	13	65
平成18	1学期	799	521	153	76	3	753	10	29	7	46
	2学期	796	499	136	98	7	740	11	33	12	56
平成19	1学期	691	486	122	41	2	651	10	23	7	40
	2学期	683	473	112	44	11	640	10	25	8	43
平成20	1学期	894	452	98	47	255	852	8	26	8	42
	2学期	931	422	101	57	313	893	8	23	7	38
平成21	1学期	723	429	84	57	120	690	6	20	7	33
	2学期	707	413	79	60	125	677	6	21	3	30
平成22	1学期	645	415	86	30	81	612	5	26	2	33
	2学期	722	409	91	83	99	682	5	19	16	40
平成23	1学期	672	409	86	79	66	640	8	15	9	32
	2学期	694	419	96	56	92	663	8	20	3	31



# 卒業生・修了生数

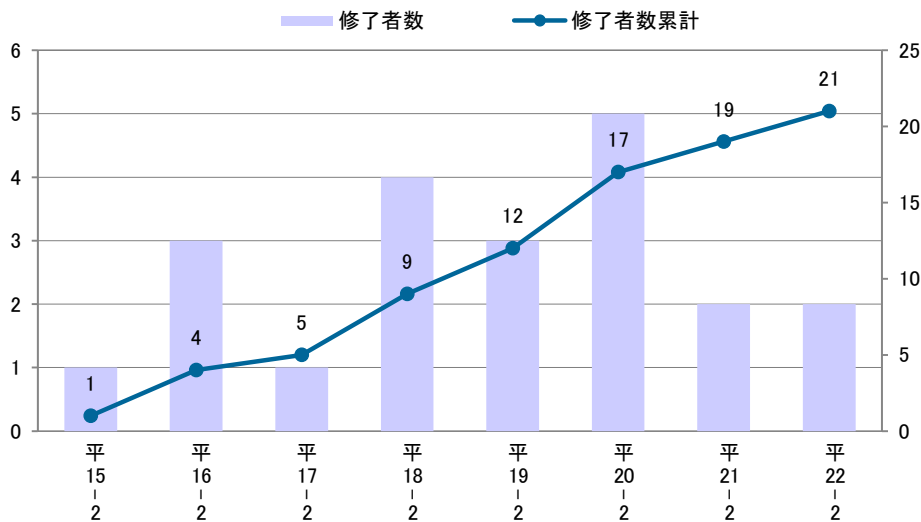
## ☆教養学部卒業生数

年度	学期	全体数	新コース					旧専攻					
			生活と福祉	心理と教育	社会と産業	人間と文化	自然と環境	生活と福祉	発達と教育	社会と経済	産業と技術	人間の探求	自然の理解
平成10	2学期	1	—	—	—	—	—	0	0	0	1	0	0
平成11	2学期	1	—	—	—	—	—	1	0	0	0	0	0
平成12	1学期	8	—	—	—	—	—	3	2	1	0	0	2
	2学期	6	—	—	—	—	—	4	1	0	0	0	1
平成13	1学期	6	—	—	—	—	—	2	3	0	0	1	0
	2学期	12	—	—	—	—	—	6	3	0	0	3	0
平成14	1学期	19	—	—	—	—	—	10	5	0	1	2	1
	2学期	23	—	—	—	—	—	8	6	4	3	2	0
平成15	1学期	18	—	—	—	—	—	8	5	1	2	2	0
	2学期	26	—	—	—	—	—	6	8	2	4	5	1
平成16	1学期	25	—	—	—	—	—	10	7	4	2	1	1
	2学期	25	—	—	—	—	—	10	8	3	0	4	0
平成17	1学期	23	—	—	—	—	—	9	9	2	0	2	1
	2学期	22	—	—	—	—	—	5	9	1	1	5	1
平成18	1学期	20	—	—	—	—	—	4	8	1	3	4	0
	2学期	33	—	—	—	—	—	8	16	4	1	2	2
平成19	1学期	18	—	—	—	—	—	6	5	1	0	2	4
	2学期	26	—	—	—	—	—	12	8	2	0	2	2
平成20	1学期	21	—	—	—	—	—	6	11	0	1	2	1
	2学期	29	—	—	—	—	—	8	13	1	2	4	1
平成21	1学期	13	0	0	0	1	0	3	4	3	0	1	1
	2学期	24	0	3	1	0	0	6	5	0	4	4	1
平成22	1学期	13	0	1	0	0	0	4	4	0	0	2	2
	2学期	28	5	5	7	2	0	3	4	0	1	1	0
平成23	1学期	10	1	1	0	2	0	3	2	0	1	0	0
合計		450	6	10	8	5	0	145	146	30	27	51	22



☆大学院修了生数

年度	学期	合計	新プログラム						旧プログラム				
			生活健康科学	人間発達科学	臨床心理学	社会経営科学	文化情報学	自然環境科学	総合文化		政策経営	教育開発	臨床心理
									文化情報科学群	環境システム科学群			
平成15	2学期	1	-	-	-	-	-	-	1	0	0	0	0
平成16	2学期	3	-	-	-	-	-	-	1	1	0	1	0
平成17	2学期	1	-	-	-	-	-	-	0	0	0	0	1
平成18	2学期	4	-	-	-	-	-	-	2	1	0	1	0
平成19	2学期	3	-	-	-	-	-	-	1	0	1	0	1
平成20	2学期	5	-	-	-	-	-	-	1	1	1	2	0
平成21	2学期	2	-	-	-	-	-	-	1	0	1	0	0
平成22	2学期	2	0	1	0	0	0	0	0	0	0	1	0
合計		21	0	1	0	0	0	0	7	3	3	5	2

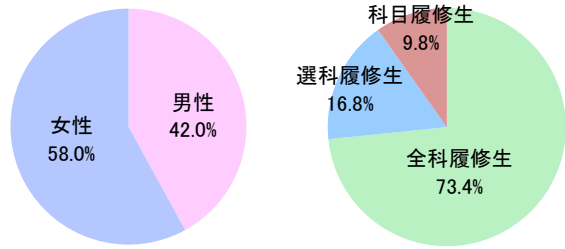


## 在学生の属性

【教養学部（特別聴講生を除く）】

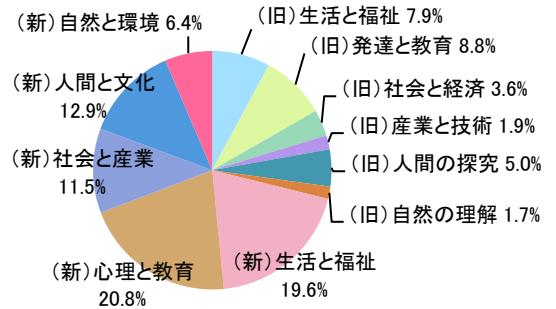
### ☆ 学生種類別・男女別在学生数

区分	男性	女性	合計
全科履修生	165	254	419
選科履修生	48	48	96
科目履修生	27	29	56
合計	240	331	571



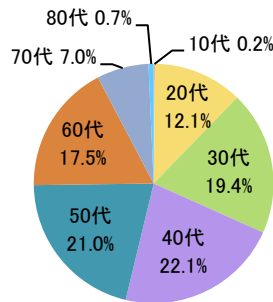
### ☆ 全科履修生コース（専攻）別人数

区分	人数	区分	人数		
旧専攻	生活と福祉専攻	33	新コース	生活と福祉コース	82
	発達と教育専攻	37		心理と教育コース	87
	社会と経済専攻	15		社会と産業コース	48
	産業と技術専攻	8		人間と文化コース	54
	人間の探究専攻	21		自然と環境コース	27
	自然の理解専攻	7		合計	419



### ☆ 年齢別在学生数

区分	人数
15～19歳	1
20～29歳	69
30～39歳	111
40～49歳	126
50～59歳	120
60～69歳	100
70～79歳	40
80～89歳	4
合計	571



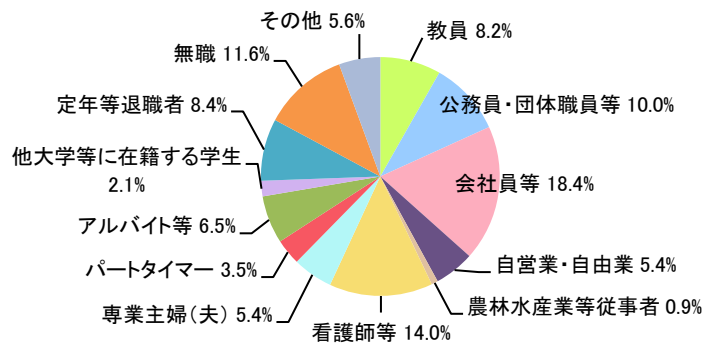
平均年齢  
 (全体) 47.9歳  
 (男性) 48.6歳  
 (女性) 47.3歳

最高齢 最年少  
 (男性) 85歳 (男性) 18歳  
 (女性) 75歳 (女性) 20歳

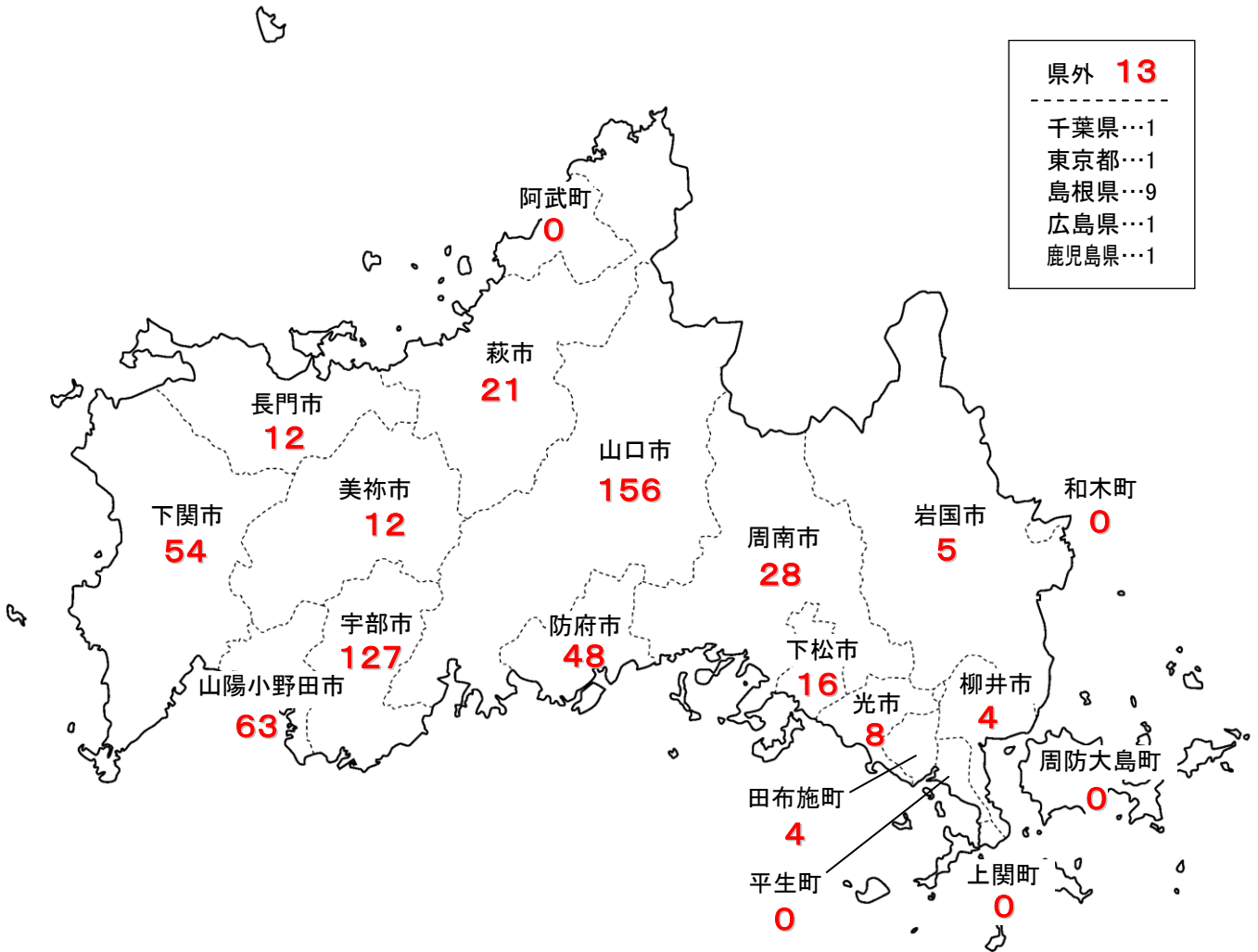
〈平成23年10月14日現在〉

### ☆ 職業別在学生数

区分	人数
教員	47
公務員・団体職員等	57
会社員等	105
自営業・自由業	31
農林水産業等従事者	5
看護師等	80
専業主婦(夫)	31
パートタイマー	20
アルバイト等	37
他大学等に在籍する学生	12
定年等退職者	48
無職	66
その他	32
合計	571



☆ 地域別在学学生数



市町名	人数	全体比	市町名	人数	全体比
下関市	54	9.5%	周南市	28	4.9%
宇部市	127	22.2%	山陽小野田市	63	11.0%
山口市	156	27.3%	周防大島町	0	0.0%
萩市	21	3.7%	和木町	0	0.0%
防府市	48	8.4%	上関町	0	0.0%
下松市	16	2.8%	田布施町	4	0.7%
岩国市	5	0.9%	平生町	0	0.0%
光市	8	1.4%	阿武町	0	0.0%
長門市	12	2.1%	山口県内計	558	97.7%
柳井市	4	0.7%	県外	13	2.3%
美祢市	12	2.1%	合計	571	100%

山口県内在住で他学習センター所属の在学学生数

123人

(内訳)

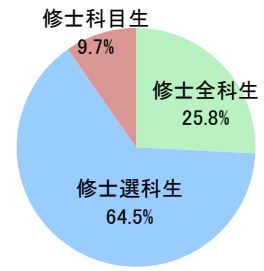
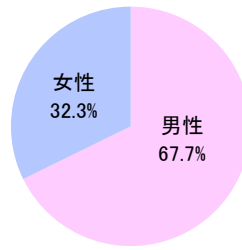
- 京都学習センター… 1人
- 広島学習センター… 69人
- 福岡学習センター… 4人
- 北九州サテライトスペース… 48人
- 大分学習センター… 1人

## 在学生の属性

### 【大学院】

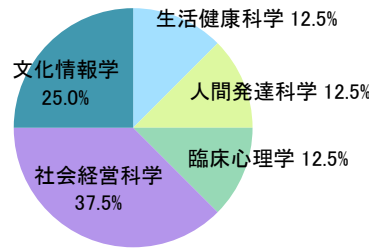
#### ☆ 学生種類別・男女別在学生数

区分	男性	女性	合計
修士全科生	6	2	8
修士選科生	13	7	20
修士科目生	2	1	3
合計	21	10	31



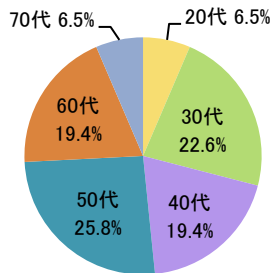
#### ☆ 修士全科生プログラム別人数

区分	人数
生活健康科学	1
人間発達科学	1
臨床心理学	1
社会経営科学	3
文化情報学	2
自然環境科学	0
合計	8



#### ☆ 年齢別在学生数

区分	人数
18～19歳	0
20～29歳	2
30～39歳	7
40～49歳	6
50～59歳	8
60～69歳	6
70～79歳	2
合計	31



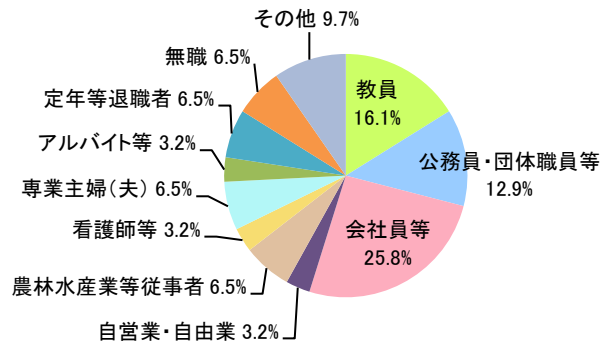
平均年齢  
 (全体) 48.8歳  
 (男性) 47.0歳  
 (女性) 52.6歳

最高齢 最年少  
 (男性) 73歳 (男性) 27歳  
 (女性) 64歳 (女性) 28歳

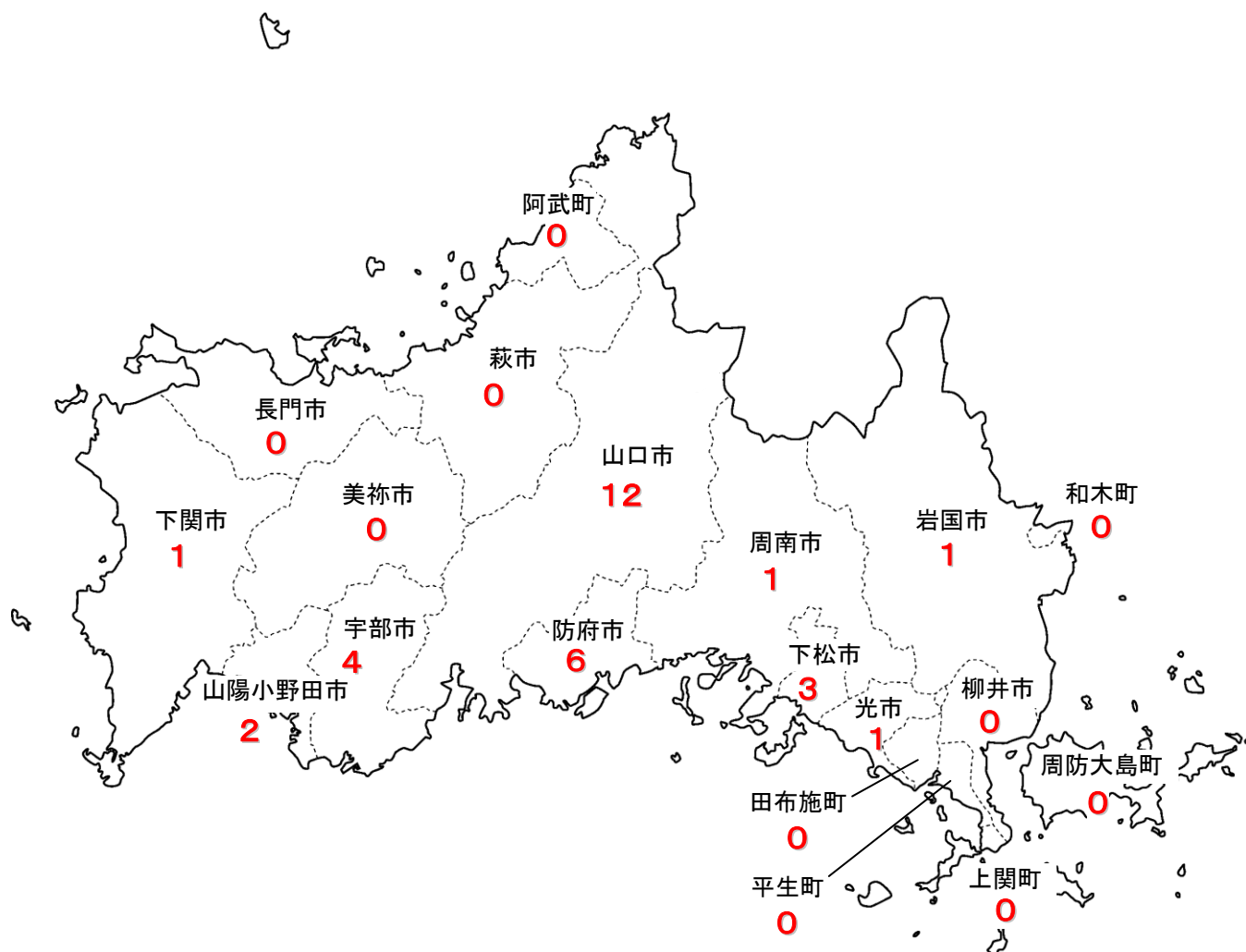
〈平成23年10月14日現在〉

#### ☆ 職業別在学生数

区分	人数
教員	5
公務員・団体職員等	4
会社員等	8
自営業・自由業	1
農林水産業等従事者	2
看護師等	1
専業主婦(夫)	2
パートタイマー	0
アルバイト等	1
他大学等に在籍する学生	0
定年等退職者	2
無職	2
その他	3
合計	31



☆ 地域別在学学生数



市町名	人数	全体比	市町名	人数	全体比
下関市	1	3.2%	周南市	1	3.2%
宇部市	4	12.9%	山陽小野田市	2	6.5%
山口市	12	38.7%	周防大島町	0	0.0%
萩市	0	0.0%	和木町	0	0.0%
防府市	6	19.4%	上関町	0	0.0%
下松市	3	9.7%	田布施町	0	0.0%
岩国市	1	3.2%	平生町	0	0.0%
光市	1	3.2%	阿武町	0	0.0%
長門市	0	0.0%	山口県内計	31	100.0%
柳井市	0	0.0%	県外	0	0.0%
美祢市	0	0.0%	合計	31	100%

山口県内在住で他学習センター所属の在学学生数  
6人

(内訳)  
 広島学習センター… 3人  
 北九州サテライトスペース… 3人

## 在学生の科目登録状況

【教養学部（特別聴講生を除く）】

☆ 登録科目数別人数（放送授業）

科目数	人数	全体比
0 科目	127	22.2%
1 科目	121	21.2%
2 科目	85	14.9%
3 科目	64	11.2%
4 科目	58	10.2%
5 科目	33	5.8%
6 科目	23	4.0%
7 科目	19	3.3%
8 科目	15	2.6%
9 科目	5	0.9%
10科目以上	21	3.7%
合計	571	100%

平均登録科目数(放送授業)

(全体) 2.8 科目  
(全科履修生) 2.9 科目  
(選科履修生) 2.7 科目  
(科目履修生) 2.1 科目

☆ 登録人数の多い科目（放送授業）

順位	科目名	メディア	人数
1	今日のメンタルヘルス('11)	R	34
2	英語の基本('08)	T	30
3	基礎からの英文法('09)	R	27
4	記憶の心理学('08)	T	25
5	こころとからだ('07)	R	24
6	心の健康と病理('08)	R	23
7	心理統計法('11)	T	22
7	教育心理学概論('09)	R	22
9	心理学入門('06)	T	21
9	特別支援教育基礎論('11)	R	21
11	知的障害教育総論('10)	T	20
12	かしこくなる患者学('07)	R	19
12	食と健康('06)	T	19
14	認知科学の展開('08)	T	18
15	教育と心理の巨人たち('10)	R	17
15	心理学研究法('08)	R	17

R…ラジオ科目 T…テレビ科目

【大学院】

☆ 登録科目数別人数（放送授業）

科目数	人数	全体比
0 科目	5	16.1%
1 科目	9	29.0%
2 科目	9	29.0%
3 科目	5	16.1%
4 科目	1	3.2%
5 科目	0	0.0%
6 科目	1	3.2%
7 科目	0	0.0%
8 科目	0	0.0%
9 科目	0	0.0%
10科目以上	1	3.2%
合計	31	100%

平均登録科目数(放送授業)

(全体) 2.0 科目  
(修士全科生) 1.3 科目  
(修士選科生) 2.3 科目  
(修士科目生) 2.7 科目

☆ 登録人数の多い科目（放送授業）

順位	科目名	メディア	人数
1	学校臨床心理学特論('09)	T	3
1	環境工学('07)	T	3
3	人類学研究('10)	T	2
3	複雑システム科学('07)	T	2
3	道徳性形成・徳育論('11)	R	2
3	コミュニティ教育論('10)	T	2
3	物質環境科学('09)	T	2
3	生命環境科学Ⅱ('08)	T	2
3	家族心理学特論('10)	R	2
3	精神医学特論('10)	R	2
3	地域の発展と産業('11)	R	2
3	現代地球科学('11)	T	2
3	発達運動論('11)	R	2
3	国語国文学研究の成立('11)	R	2
3	社会心理学特論('09)	T	2
3	障害児・障害者心理学特論('08)	R	2

R…ラジオ科目 T…テレビ科目