

# WAKABAで科目登録！

## 1. 放送大学ホームページから WAKABA にログイン

- ① 放送大学のホームページを開き、右側のメニューの「キャンパス・ネットワーク・ホームページ」をクリックします。

放送大学

文字サイズの変更 小 中 大

文字拡大・色変更・音声読み上げ機能

視覚障がい者の方へ English

企業・学校関係者の方へ 卒業生の方へ 在学生の方へ

サイト内検索

特集

放送大学とは

大学 (教養学部)

大学院 (文化科学研究科)

番組表

施設・機関

学生の声

入学案内

2014年4月

博士課程がスタート!

放送大学は2014年度より大学院博士後期課程、いわゆる博士課程を設置し、同年10月より学生の受け入れを開始いたします。

2014年度10月入学出願期間  
4月11日(金)～4月25日(金)18時(必着)

入学案内

資料請求 (無料)

インターネット出願

パンフレット

放送大学とは

特集

同部洋一学長が語る「放送大学ほど、面白い大学はない」

同部洋一学長に、あらためて、放送大学の特長や将来へのビジョンを聞きました。(2014.04.01)

テレビとラジオだけじゃない! 面

在学生の方へ

お知らせ

キャンパス・ネットワーク・ホームページ

システムWAKABA (教務情報システム)

メール (Gmail)

- ② ログインIDおよびパスワードを入力。入力後、「ログイン」をクリックします。

放送大学

統合ID管理システム

それぞれ入力

この画面は「キャンパスネットホームページ」「システムWAKABA」「GoogleApps(GMail)」のログイン画面であり、SSO(シングルサインオン)を提供します。

SSO(シングルサインオン)とは、上記3つのシステムで1度ログイン操作を行なうことで、ブラウザを開くまでの間、他のシステムのログイン操作を行なうことなく利用が可能となる仕組みです。

[学生\(講習生\)の方で、パスワードを忘れた方、ロックアウトした方はこちら。](#)

<システムWAKABA INFORMATION>

●新規に入学される方は、学期開始(1日)から利用可能となります。

<キャンパスネットホームページ INFORMATION>

通常運用中です。

<GoogleApps(Gmail) INFORMATION>

通常運用中です。

ログインID:

パスワード:

ログイン クリア

入力後クリック

ユーザ名 : [学生番号(ハイフンを除く10桁)]  
パスワード : [初期パスワードは学生自身の生年月日を西暦(ハイフン、スペースを除く8桁)]  
(例) ユーザ名 : 8711001185  
パスワード : 1959年8月16日→19590816

## 2. WAKABA から科目登録申請画面へ

① 画面左側にあるメニューの中の「科目登録申請」をクリックします。

放送大学

所属切替  
現在「教養学部自然と環境」の所属を表示しています。  
教養学部自然と環境

メニュー

- 学生カルテ
- 各種照会(見山)
- 科目登録申請**
- 履修照会
- 成績照会
- 自己判定
- カリキュラムシミュレート(移行手続用)
- カリキュラムシミュレート(シミュレートのみ)

お知らせ

- 平成25年度第2学期科目登録申請について  
★平成25年8月15日(木)より第2学期の科目登録申請の受付が始まります。申請は次の期間までとなっています。  
◇郵 送:8月15日(木)~8月30日(金)【大学本部必着】  
◇インターネット:8月15日(木)9時~8月31日(土)18時  
※名管学生は郵送のみ  
※WAKABA申請メニューにある「操作説明ガイド」をご参照ください。  
★申請にあたっての詳細は、7月上旬に送付しています科目登録申請要項で、ご確認ください。なお、次学期も学籍のある方で科目登録申請要項が未着の場合は、学生サポートセンター(043-276-5111(総合受付))までご連絡ください。
- システムWAKABAのサービス停止に関するお知らせ  
システムメンテナンス等に伴い、下記の期間、システムWAKABAの全サービスを停止いたします。学生の皆様にはご不便をおかけしますが、ご理解とご協力をお願いします。なお、サービス停止期間中は、学習センターにおける各種証明書、学生証等の発行はできませんので、ご注意ください。

② 申請種別を確認し、「申請画面」をクリックします。

科目登録申請

科目登録申請メニュー >> 科目登録申請 >> 申請確認 >> 申請完了

放送大学

申請メニュー

学生氏名	〇〇 〇〇	学生番号	〇〇〇-〇〇〇〇〇〇-〇	年度・学期	2013年度 2学期
学生所属	教養学部自然と環境	学生種別	全科履修生		

年度: 2013 学期: 2学期

申請種別	科目登録申請期間	科目登録申請/照会
在学生(放送/面接)	2013年08月15日 09:00 ~ 2013年08月31日 18:00	<b>申請画面</b>

確認

※科目登録申請画面 : 指定された年度、学期で履修する授業科目の申請を行います。  
※科目登録申請照会画面: 指定された年度(2009年度以降)、学期で申請した授業科目の履修を照会します。  
※当学期の成績判定 : 当学期の成績

③ 登録したい授業分類(放送授業・面接授業)を選択し、「申請画面へ」をクリックします。

チェック☑を入れる  
(両方でも、どちらか一方でも可)

科目登録申請

科目登録申請メニュー >> 科目登録申請 >> 申請確認 >> 申請完了

放送大学

科目登録申請

学生氏名	〇〇 〇〇	学生番号	〇〇〇-〇〇〇〇〇〇-〇	年度・学期	2013年度 2学期
学生所属	教養学部自然と環境	学生種別	全科履修生		
申請種別	在学生(放送/面接)	申請期間	2013年08月15日 09:00 ~ 2013年08月31日 18:00		

科目登録申請メニューへ戻る

放送・面接授業 科目申請

※新規の申請、又は申請している科目を変更する場合は授業分類を選択して、「申請画面へ」ボタンを押してください。

科目の申請・修正	<input checked="" type="checkbox"/> 放送授業	<input checked="" type="checkbox"/> 面接授業	<b>申請画面へ</b>
----------	--	--	--------------

現在申請済みの科目

単位数計

放送授業	0単位
面接授業	0単位

放送授業科目

科目名 (科目コード)	単位	印刷教材	放送メディア	放送時間	単位認定試験日・時
----------------	----	------	--------	------	-----------

★ 以下、放送授業、面接授業の両方にチェックを入れた場合の登録の流れです ★

### 3. 放送授業の科目を選択

① 「放送授業科目検索」をクリックします。



科目登録申請

科目登録申請メニュー >> 科目登録申請 >> 申請確認 >> 申請完了

放送大学

科目登録申請

学生氏名 ○○ ○○ 学生番号 ○○○-○○○○○○-○ 年度・学期 2013年度 2学期

学生所属 教養学部自然と環境 学生種別 全科履修生

申請種別 在学生(放送授業) 申請期間 2013年08月15日 09:00 ~ 2013年08月31日 18:00

申請を最初からやり直す

単位数計

放送授業 0単位

放送授業科目

放送授業科目検索 ※科目申請は左記ボタンより科目検索画面を表示して行ってください。

科目名 (科目コード)	単位	印刷教材	放送メディア	放送時間	単位認定試験日・時限
----------------	----	------	--------	------	------------

申請科目はありません。

次へ 申請を最初からやり直す

次へボタンを押すと面接授業の申請画面が表示されます。

② 登録したい科目を検索します。



科目登録申請

カリキュラム別 科目一覧 資格要件別 科目一覧 試験時間日別 科目一覧 その他 各種検索 追加完了

科目区分一覧

- 基礎科目
  - 一般科目
  - 外国語科目
- 共通科目
  - 一般科目 人文系
  - 一般科目 社会系
  - 一般科目 自然系
  - 外国語
  - 保健体育
- 専門科目
  - 生活と福祉
  - 心理と教育
  - 社会と産業
  - 自然と環境
  - 人間と文化
  - 情報

科目名一覧

基礎科目 一般科目

科目追加 ※科目選択後に必ず科目追加ボタンを押してください。右の登録科目一覧に表示されます。科目の登録に際しては、「授業科目案内」を必ずご確認ください。

選択	科目名 (科目コード)	単位	印刷教材	メディア	放送時間	単位認定試験日・時限
<input type="checkbox"/>	健康と社会<'11> 1224115	2	<input checked="" type="checkbox"/> 必要	ラジオ	月 20:00~20:45	2014年02月02日(日) 第8時限
<input type="checkbox"/>	運動と健康<'13> 1234099	2	<input checked="" type="checkbox"/> 必要	テレビ	火 20:45~21:30	2014年01月30日(木) 第8時限
<input type="checkbox"/>	市民のための健康情報学入門<'13> 1234102	2	<input checked="" type="checkbox"/> 必要	ラジオ	水 06:00~06:45	2014年01月29日(水) 第2時限
<input type="checkbox"/>	教育と心理の巨人たち<'10> 1110306	2	<input checked="" type="checkbox"/> 必要	ラジオ	木 20:00~20:45	2014年01月29日(水) 第2時限
<input type="checkbox"/>	心理と教育を学ぶために<'12> 1118021	2	<input checked="" type="checkbox"/> 必要	ラジオ	水 20:00~20:45	2014年01月30日(木) 第5時限
<input type="checkbox"/>	市民と社会を生きるために<'09> 1223615	2	<input checked="" type="checkbox"/> 必要	ラジオ	日 06:00~06:45	2014年01月26日(日) 第3時限
<input type="checkbox"/>	市民と社会を知るために<'08> 1120301	2	<input checked="" type="checkbox"/> 必要	ラジオ	金 06:00~06:45	2014年01月26日(日) 第6時限
<input type="checkbox"/>	市民と社会を考えるために<'11> 1223712	2	<input checked="" type="checkbox"/> 必要	ラジオ	水 06:00~06:45	2014年01月28日(火) 第8時限

登録科目一覧

※表示されている科目に間違いがなければ、追加完了ボタンを押してください

追加完了

登録科目はありません

検索画面が4種類用意されていますので、目的に合わせて選択してください。

- ・ カリキュラム別科目一覧・・・科目区分から検索したい場合
- ・ 資格要件別科目一覧・・・科目群履修認証制度(放送大学エキスパート)の取得を考えている場合
- ・ 試験時間日別科目一覧・・・単位認定試験日から検索したい場合
- ・ その他各種検索・・・放送曜日、科目名、科目コード、メディア(テレビ科目・ラジオ科目)から検索したい場合

- ③ 登録したい科目が決まったら、「選択」欄にチェックを入れて「科目追加」をクリックします。右上の「登録科目一覧」に選択した科目が表示されていることを確認してください。  
登録したい科目をすべて追加したら「追加完了」をクリックします。

**科目登録申請**

カリキュラム別 科目一覧 | 資格要件別 科目一覧 | 試験時間日別 科目一覧 | その他 各種検索

**追加完了**

● 科目区分一覧

● 科目名一覧

基礎科目

- 一般科目
- 外国語科目

共通科目

- 一般科目 人文系
- 一般科目 社会系
- 一般科目 自然系
- 外国語
- 保健体育

専門科目

- 生活と福祉
- 心理と教育
- 社会と産業
- 自然と環境
- 人間と文化
- 情報

総合科目

- 総合科目

選択	科目名 (科目コード)	単位	印刷教材	メディア	放送時間	単位認定試験日・時限
<input type="checkbox"/>	生命分子と細胞の科学('13) 1562622	2	必要	テレビ	(火) 16:45~17:30	2014年01月28日(火) 第3時限
<input type="checkbox"/>	生物界の多様('11) 1562410	2	必要	テレビ	(金) 09:00~09:45	2014年01月28日(火) 第2時限
<input checked="" type="checkbox"/>	植物の科学('09) 1564900	2	必要	テレビ	(月) 16:00~16:45	2014年01月29日(水) 第3時限
<input type="checkbox"/>	動物の科学('09) 1565419	2	必要	テレビ	(日) 16:00~16:45	2014年02月02日(日) 第3時限
<input type="checkbox"/>	現代物理('08) 1560204	2	必要	テレビ	(日) 09:00~09:45	2014年01月30日(木) 第3時限
<input type="checkbox"/>	力と運動の物理('13) 1562630	2	必要	テレビ	(火) 09:00~09:45	2014年01月28日(火) 第4時限
<input type="checkbox"/>	量子物理('09) 1663402	2	必要	テレビ	(土) 09:00~09:45	2014年01月26日(日) 第2時限
<input type="checkbox"/>	量子化学('09) 1666002	2	必要	ラジオ	(土) 10:30~11:15	2014年01月28日(火) 第6時限
<input type="checkbox"/>	分子の科学('10) 1561405	2	必要	テレビ	(木) 09:00~09:45	2014年01月26日(日) 第1時限
<input type="checkbox"/>	現代化学('13) 1562649	2	必要	テレビ	(火) 21:30~22:15	2014年01月28日(火) 第4時限
<input type="checkbox"/>	進化する宇宙('11) 1562517	2	必要	テレビ	(水) 21:30~22:15	2014年01月26日(日) 第4時限
<input type="checkbox"/>	太陽系の科学('10) 1562622	2	必要	テレビ		

● 登録科目一覧

※表示されている科目に間違いがなければ、追加完了ボタンを押してください。

**追加完了**

「科目追加」した科目が表示されます

**科目登録申請**

カリキュラム別 科目一覧 | 資格要件別 科目一覧 | 試験時間日別 科目一覧 | その他 各種検索

**追加完了**

● 科目区分一覧

● 科目名一覧

基礎科目

- 一般科目
- 外国語科目

共通科目

- 一般科目 人文系
- 一般科目 社会系
- 一般科目 自然系
- 外国語
- 保健体育

専門科目

- 生活と福祉
- 心理と教育
- 社会と産業
- 自然と環境
- 人間と文化
- 情報

総合科目

- 総合科目

選択	科目名 (科目コード)	単位	印刷教材	メディア	放送時間	単位認定試験日・時限
<input type="checkbox"/>	実践英語('10) 1387014	2	必要	テレビ	(火) 23:15~24:00	2014年02月01日(土) 第8時限
<input type="checkbox"/>	英語圏の言語と文化('11) 1314718	2	必要	ラジオ	(木) 09:45~10:30	2014年01月26日(日) 第8時限
<input type="checkbox"/>	英語の軌跡をたどる旅('13) 1314726	2	必要	ラジオ	(火) 09:45~10:30	2014年02月01日(土) 第3時限
<input type="checkbox"/>	ドイツ語入門I('11) 1323946	2	必要	テレビ	(月) 22:15~23:00	2014年02月01日(土) 第9時限
<input type="checkbox"/>	ドイツ語入門II('11) 1324020	2	必要	ラジオ	(月) 09:45~10:30	2014年01月30日(木) 第9時限

● 登録科目一覧

※表示されている科目に間違いがなければ、追加完了ボタンを押してください。

**追加完了**

1564900 植物の科学('09) **取消**

1387014 実践英語('10) **取消**

1847643 観光の新しい潮流と地域('11) **取消**

【参考】 科目を取り消したいときは「取消」をクリックします。  
一旦登録を終了した後でも、申請期間内であれば、取り消すことができます。

● 以下の科目を取り消します。よろしいですか？

科目コード	1387014
科目名	実践英語('10)
単位	2
印刷教材	必要
放送メディア	テレビ
放送時間	(火) 23:15~24:00
単位認定試験日・時限	2014年02月01日(土) 第8時限

**取消** **キャンセル**

④ 登録する放送授業科目を確認して、「次へ」をクリックします。

科目登録申請メニュー >> 科目登録申請 >> 申請確認 >> 申請完了

**科目登録申請**

学生氏名 ○○ ○○      学生番号 ○○○-○○○○○-○      年度・学期 2013年度 2学期  
 学生所属 教養学部自然と環境      学生種別 全科履修生  
 申請種別 在学生(放送授業)      申請期間 2013年08月15日 09:00 ~ 2013年08月31日 18:00

申請を最初からやり直す

**単位数計**

放送授業 4単位

**放送授業科目**

放送授業科目検索 ※科目申請は左記ボタンより科目検索画面を表示して行ってください。

科目名 (科目コード)	単位	印刷教材	放送メディア	放送時間	単位認定試験日・時限	
植物の科学('09) 1564900	2	必要	テレビ	(金) 09:00~09:45	2014年01月28日(火) 第2時限	取消
観光の新しい潮流と地域('11) 1847643	2	必要	テレビ	(月) 13:00~13:45	2014年01月28日(火) 第3時限	取消

次へ      申請を最初からやり直す

次へボタンを押すと面接授業の申請画面が表示されます。

Copyright(C) 2008 The Open University of Japan, All rights reserved.

4. 面接授業の科目を選択

- ① 申請の際の注意点などが表示されますので確認後「上記変更事項を了承して科目登録申請を行う」をクリックします。

面接授業時間割変更情報

学生 各位

以下の授業は既にお配りしている面接授業時間割表から事情により変更のあった科目です。こちらは、該当科目横の「変更情報」欄にも表示されます。  
 その他、担当講師や授業テーマが一部変更となった授業など、キャンパスネットワークホームページ(下記URL)にてご案内しております。  
 学生の皆様にはご迷惑をおかけしますが、科目登録の際にはご注意ください。

※科目登録申請される際は、下記にある変更内容を必ず読んでいただき申請をお願いします。  
 また、平成25年8月31日(土)18時以降の科目登録申請・変更はできませんのでご注意ください。

開講学習センター	科目コード	クラス	科目名	変更内容
北海道	2366860	N	人と思いつの科学	【日程】1/11~12に変更しました。
北海道	2366959	N	通信制度と社会の変遷	【遠隔面接授業】こちらは会場が北海道学習センター(札幌)です。
北海道	2366959	M	通信制度と社会の変遷	【遠隔面接授業】こちらは会場が北海道水産学部(函館)です。
北海道	2366959	L	通信制度と社会の変遷	【遠隔面接授業】こちらは会場が北海道教育大学(函館)です。
北海道	2367009	N	都市と文学-東と西の五都物語-	【遠隔面接授業】こちらは会場が北海道学習センター(札幌)です。
北海道	2367009	M	都市と文学-東と西の五都物語-	【遠隔面接授業】こちらは会場がオホホラガ(帯広)です。
北海道	2367033	N	芸術史と芸術理論	【履修制限】追加されています。
宮城	2367564	N	英文法の話題	【履修制限】追加されています。
群馬	2368617	N	源氏物語の世界-東屋巻-	【日程】10/20~27に変更しました。
埼玉	2368811	N	発音をのめる冒険	【日程】11/16~17に変更しました。
千葉	2370239	N	10億分の1メートルの世界	【講師交代】担当講師の担当時間が変更になりました。
千葉	2370247	N	海の波と雲か天体と銀河の漣か	【開講】開講になりました。
東京渋谷	2370864	N	海面はどうして変動するのか	【開講】開講になりました。
東京文京	2371723	N	発達障害の診断・治療・支援総論	【日程】10/20日・2限、10/27日・2限、11/2日・2限、11/3日・2限に変更しました。

詳細はキャンパスネットワークページでご案内しております。  
[https://www.campus.ouj.ac.jp/ouj/modules/visit\\_tiny8/content/252nccanai.html](https://www.campus.ouj.ac.jp/ouj/modules/visit_tiny8/content/252nccanai.html)

上記変更事項を了承して、科目登録申請を行う

Copyright(C) 2008 The Open University of Japan, All rights reserved.

- ② 「面接授業科目検索」をクリックします。

科目登録申請

科目登録申請メニュー >> 科目登録申請 >> 申請確認 >> 申請完了

**科目登録申請**

学生氏名 ○○ ○○      学生番号 ○○○-○○○○○-○      年度・学期 2013年度 2学期  
 学生所属 教養学部自然と環境      学生種別 全科履修生  
 申請種別 在学生(面接授業)      申請期間 2013年08月15日 09:00 ~ 2013年08月31日 18:00

申請を最初からやり直す

**単位数計**

面接授業 0単位

**面接授業科目**

面接授業科目検索 ※科目申請は左記ボタンより科目検索画面を表示して行ってください。

希望順並替	科目名 (科目コード)	単位	学習センター	クラス	授業日程	定員 (空数)	変更情報
申請科目はありません							

確認      申請を最初からやり直す

確認ボタンを押すと科目登録申請した申請の確認画面が表示されます。  
 申請希望順を変更したい場合は希望順並替ボタンを押してください。  
 確認画面では申請した科目の授業料が表示されます。

Copyright(C) 2008 The Open University of Japan, All rights reserved.

- ③ 放送授業の時と同様に科目を追加していきます。  
登録したい科目をすべて追加したら「追加完了」をクリックします。

科目登録申請メニュー >> 科目登録申請 >> 申請確認 >> 申請完了

カリキュラム別科目一覧 時間割検索 **追加完了**

● 科目区分一覧

学習センター選択  
山口学習センター  
学習センター検索

● 科目名一覧

基礎科目 一般科目

**科目追加** ※科目選択後に必ず科目追加ボタンを押してください。右の登録科目一覧に表示されます。

選択	科目名 (科目コード)	単位	学習センター	クラス	授業日程	定員 (空数)
<input type="checkbox"/>	初歩からのパソコン 2290316	1	山口学習センター	N	2011年01月15日(土) 第1時限 2011年01月15日(土) 第2時限 2011年01月15日(土) 第3時限 2011年01月15日(土) 第4時限 2011年01月16日(日) 第1時限 2011年01月16日(日) 第2時限 2011年01月16日(日) 第3時限 2011年01月16日(日) 第4時限	15名 (15名)

科目追加 ※科目選択後に必ず科目追加ボタンを押してください。右の登録科目一覧に表示されます。

● 登録科目一覧  
※表示されている科目に間違い、上の追加完了ボタンを押  
登録科目はありません

検索画面が2種類用意されていますので、目的に合わせて選択してください。

- ・カリキュラム別科目一覧・・・科目区分から検索したい場合
- ・時間割検索・・・授業日程、学習センター、科目名、科目コードから検索したい場合

- ④ 希望順の並び替えを行うことができます。終了したら、「確認」をクリックします。

科目登録申請メニュー >> 科目登録申請 >> 申請確認 >> 申請完了

放送大学

科目登録申請

学生氏名 ○○ ○○ 学生番号 ○○○-○○○○○-○ 年度・学期 2013年度 2学期  
学生所属 教養学部自然と環境 学生種別 全科履修生  
申請種別 在学生(面接授業) 申請期間 2013年08月15日 09:00 ~ 2013年08月31日 18:00

申請を最初からやり直す

● 単位数計

面接授業 2単位

● 面接授業科目

面接授業科目検索 ※科目申請は左記ボタンより  
科目名 (科目コード)

**希望順並替**

並び替えを行う場合はクリック

● 面接授業科目の希望順を指定してください。

希望順	科目名 (科目コード)	単位	学習センター	クラス	授業日程	定員 (空数)	変更
第1希望	文学思想の中の有神論、無神論 2377969	1	山口学習センター	N	2013年12月14日(土) 1時限 2013年12月14日(土) 2時限 2013年12月14日(土) 3時限 2013年12月14日(土) 4時限 2013年12月15日(日) 1時限 2013年12月15日(日) 2時限 2013年12月15日(日) 3時限 2013年12月15日(日) 4時限	45名 (45名)	
第2希望	ライフプランと終活支援 2377993	1	山口学習センター	N	2014年01月04日(土) 1時限 2014年01月04日(土) 2時限 2014年01月04日(土) 3時限 2014年01月04日(土) 4時限 2014年01月05日(日) 1時限 2014年01月05日(日) 2時限 2014年01月05日(日) 3時限 2014年01月05日(日) 4時限	40名 (40名)	

完了 戻る

希望順を変更

終了したらクリック

**確認** 申請を最初からやり直す

確認ボタンを押すと科目登録申請した申請の確認画面が表示されます。  
申請希望順を変更したい場合は希望順並替ボタンを押してください。  
確認画面では申請した科目の授業料が表示されます。

Copyright (C) 2008 The Open University of Japan. All rights reserved.

## 5. 確認

- ① 学費や単位数、科目名を確認後、「確定」をクリックします。

科目登録申請メニュー >> 科目登録申請 >> 申請確認 >> 申請完了

**放送大学**

---

**申請確認**

学生氏名	〇〇 〇〇	学生番号	〇〇〇-〇〇〇〇〇〇-〇	年度-学期	2013年度 2学期
学生所属	教養学部自然と環境	学生種別	全科履修生		
申請種別	在学生(放送/面接)	申請期間	2013年08月15日 09:00 ~ 2013年08月31日 18:00		

---

**学費合計金額**

授業料金額	33,000円
学費合計	33,000円

**申請科目一覧**

放送授業	4単位
面接授業	2単位

単位数計

申請内容を変更する場合は、「**放送授業の選択を行う**」「**面接授業の選択を行う**」ボタンを押してください。

**確定** ← **クリック**

申請内容がすべてよろしければ「**確定**」ボタンを押してください。  
 科目登録情報が更新されます。  
 登録が完了した場合、科目登録完了画面に切り替わり **整理番号** が付与されます。

**放送授業科目**

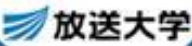
科目名 (科目コード)	単位	印刷教材	放送メディア	放送時間	単位認定試験日・時限
植物の科学(09) 1564900	2	必要	テレビ	(金) 09:00~09:45	2014年01月28日(火) 第2時限
観光の新しい潮流と地域(11) 1847643	2	必要	テレビ	(月) 13:00~13:45	2014年01月28日(火) 第3時限

**面接授業科目**

希望順	科目名 (科目コード)	単位	学習センター	クラス	授業日程	定員 (空数)	変更情報
第2希望	文学思想の中の有神論、無神論 2377969	1	山口学習センター	N	2013年12月14日(土) 1時限 2013年12月14日(土) 2時限 2013年12月14日(土) 3時限 2013年12月14日(土) 4時限 2013年12月15日(日) 1時限 2013年12月15日(日) 2時限 2013年12月15日(日) 3時限 2013年12月15日(日) 4時限	45名 (45名)	
第2希望	ライフプランと終活支援 2377993	1	山口学習センター	N	2014年01月04日(土) 1時限 2014年01月04日(土) 2時限 2014年01月04日(土) 3時限 2014年01月04日(土) 4時限 2014年01月06日(日) 1時限 2014年01月06日(日) 2時限 2014年01月06日(日) 3時限 2014年01月06日(日) 4時限	40名 (40名)	

Copyright(C) 2008 The Open University of Japan, All rights reserved.

- ② 登録完了です。この画面をプリントアウトするなどして保存してください。  
また、写真をまだWAKABAに登録していない方は、登録を行ってください。



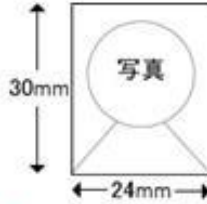
## 科目登録申請を完了しました

**今までに、写真の登録をされていない方は、以下の①②のどちらかの方法で写真の登録をお願いします。**

- ① 『学生生活の栞』巻末の『写真票』を本部へ送付
- ② 下記の『写真の直接登録』ボタンからの登録

整理番号

**123456**



\* フォトサイズプロシタの見方によっては印刷した写真枠の表示と異なる場合がありますのでご注意ください。

※ インターネットより直接顔写真を登録される場合、こちらのボタンを押してください。

写真の直接登録

学生番号	○○○○○○○○○○○○
氏名(カナ)	○○ ○○
氏名(漢字)	○○ ○○

**注意:**

- ・メールアドレスを登録している方には、「申請完了通知メール」を送信しますので、申請科目の内容を確認してください。
- ・登録期間中は引き継ぎを変更、追加、取り消しが行えます。
- ・本学へのお問い合わせの際には上記「整理番号」が必要となります。

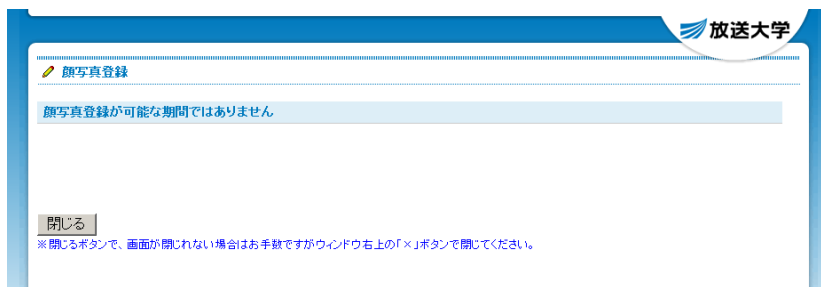
**写真票送付先:**  
〒261-8586  
千葉県美浜区若葉2丁目11番地  
放送大学 学生課 入学・履修係

**問合せ先:**  
(放送授業) 放送大学 学生課 入学・履修係  
(面接授業) 放送大学 学習センター支援室 面接授業係  
043-276-5111(代表)

閉じる

Copyright(C) 2008 The Open University of Japan, All rights reserved.





【参考】登録の必要のない科目を選択した場合などには、エラーのメッセージが表示されます。  
(通信指導の再提出や、単位認定試験の再試験が可能な科目を選んだ場合など)

● 科目申請エラーです。内容を確認してください。

No	科目コード	科目名	エラーメッセージ
1	1132709	入門線型代数('09)	再提出科目は申請する必要はありません。

「科目一覧検索画面に戻る」ボタンで前の画面へ戻って、再度科目申請を行ってください。

[科目一覧検索画面に戻る](#)

【参考】どちらか一方だけにチェックを入れた場合には、次のようなメッセージが表示されます。  
メッセージを確認したら、OK をクリックして進んでください。

